

# 耗材指南

## 訂購耗材

如果要在美國訂購零件及耗材，請撥 1-800-539-6275 聯絡 Lexmark，取得您所在地區 Lexmark 授權耗材經銷商的相關資訊。在其他國家或地區，請造訪 Lexmark 網站，網址如下：[www.lexmark.com](http://www.lexmark.com)。或者，請聯絡原印表機經銷處。






## 使用原廠 Lexmark 零件和耗材

Lexmark 印表機的設計必須與原廠 Lexmark 耗材和零件搭配使用，才會有最佳運作效果。使用協力廠商的耗材或零件，可能會影響印表機及其成像元件的效能、可靠性或使用期限。使用協力廠商耗材或零件會影響保固涵蓋範圍。因使用協力廠商耗材或零件而造成的損壞，不在保固涵蓋範圍內。所有使用期限指示器的設計，都是預期與 Lexmark 耗材和零件搭配運作，若改用協力廠商耗材或零件，可能會產生無法預期的結果。成像元件的使用次數若超過預計使用期限，可能會損壞您的 Lexmark 印表機或其相關元件。

## 辨識更換用耗材或零件

請將列印頁面上的一組重複瑕疵，與其中一條垂直線上的各種記號進行比對。最符合頁面瑕疵的條線，能指出哪個耗材造成瑕疵。

有四頁彩色頁面和一頁空白頁面，會隨同本指南一起印出。有列印問題的頁面，可讓您判斷不良耗材的顏色。

顯像組件		成像套件		
43.9 公釐 1.73 英吋	45.5 公釐 1.79 英吋	94.2 公釐 3.71 英吋	29.8 公釐 1.17 英吋	25.1 公釐 0.99 英吋
				

轉印套件模組			加熱熔合組件		
37.7 公釐 1.48 英吋	78.5 公釐 3.09 英吋	55.0 公釐 2.17 英吋	95.0 公釐 3.74 英吋	110.0 公釐 4.33 英吋	34.6 公釐 1.36 英吋
