

Guide för förbrukningsmaterial

Beställa förbrukningsmaterial

Om du vill beställa förbrukningsartiklar i USA kontaktar du Lexmark på 1-800-539-6275 där du kan få information om auktoriserade återförsäljare av Lexmark-tillbehör på orten. I andra länder eller regioner kan du besöka Lexmarks webbplats på www.lexmark.com eller kontakta det ställe där du köpte skrivaren.

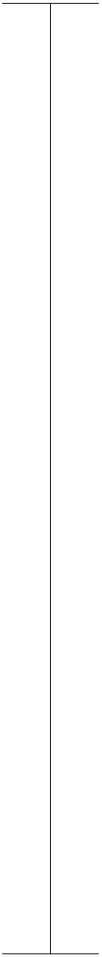



Använda äkta delar och förbrukningsartiklar från Lexmark

Lexmark-skrivaren fungerar bäst med äkta delar och förbrukningsmaterial från Lexmark. Användning av tredje parts förbrukningsmaterial eller delar kan påverka prestanda, driftsäkerhet, eller livslängd för skrivaren och dess bildhanteringskomponenter. Det kan också påverka garantin. Skador som orsakas genom användning av tredje parts förbrukningsmaterial eller delar omfattas inte av garantin. Alla livslängdsindikatorer är utformade för att fungera med Lexmark-tillbehör och -delar och kan ge oförutsedda resultat om material eller delar från tredje part används. Användning av bildhanteringskomponenter utöver den avsedda livslängden kan skada din Lexmark-skrivare eller tillhörande komponenter.

Identifiera förbrukningsartiklar eller delar som måste bytas ut

Para ihop en uppsättning återkommande fel på en utskrift med märkena på en av de lodräta raderna. Den rad som bäst motsvarar felen på utskriften indikerar den del eller det material som orsakar felen.

Det kommer att skrivas ut fyra färgsidor och en blank sida från den här guiden. Sidan med utskriftskvalitetsproblem identifierar det defekta färgmaterialet.

Fotoenhet		Framkallningsenhet	Överföringsrulle
125,7 mm (4,95 tum)	35,4 mm (1,39 tum)	42,0 mm (1,65 tum)	78,5 mm (3,09 tum)
			

Överföringsband		Fixeringsenhet	
47,1 mm (1,86 tum)	90,0 mm (3,54 tum)	96,6 mm (3,80 tum)	127,6 mm (5,02 tum)
