

Vodič za medije

Punjenje fioka

⚠ OPREZ – OPASNOST OD PREVRTANJA: Da biste umanjili rizik od nestabilnosti opreme, svaku fioku puniti odvojeno. Sve ostale fioke držite zatvorene dok vam ne budu trebale.


1 Izvucite fioku.

Napomena: Nemojte da uklanjate fioku dok štampač štampa.

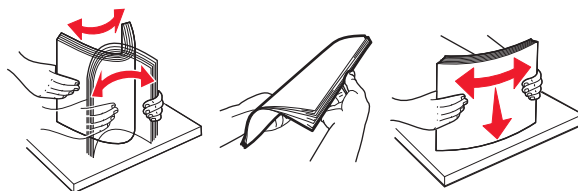


2 Prilagodite vođice da odgovaraju veličini papira koji stavljate.

Napomena: Koristite indikatore na dnu fioke da biste pozicionirali fioke.



3 Savijte, razlistajte i poravnajte ivice papira pre ubacivanja.




4 Papir stavite tako da strana za štampanje bude okrenuta nagore.

Napomene:

- Stavite memorandum licem nagore sa zaglavljem sa leve strane fioke za jednostrano štampanje.

- Stavite memorandum licem nadole sa zaglavljem sa desne strane fioke za dvostrano štampanje.
- Stavite memorandum licem nagore sa zaglavljem sa desne strane fioke za zadatke jednostranog štampanja koji zahtevaju završnu obradu.
- Stavite memorandum licem nadole sa zaglavljem sa leve strane fioke za zadatke dvostranog štampanja koji zahtevaju završnu obradu.
- Stavite unapred probušeni papir sa rupama ka prednjoj ili levoj strani fioke.
- Fioku nemojte da puniti gurajući papir u nju.
- Uverite se da je visina gomile papira ispod indikatora maksimalnog punjenja papira. Prepunjavanje može da uzrokuje zaglavljivanje papira.



5 Umetnite fioku.

Ako stavljate papir koji nije obični, podesite veličinu i tip papira tako da odgovara papiru stavljenom u fioku.

Podešavanje veličine i tipa specijalnog medija

Fioke automatski otkrivaju veličinu običnog papira. Za specijalne medije kao što su nalepnice, tvrdi papir ili koverta, uradite sledeće:

- 1 Sa početnog ekrana dođite do stavke:
Postavke > Papir > Konfiguracija fioke > izaberite fioku
- 2 Konfigurirajte veličinu i tip specijalnog medija.

Odlaganje papira

Pridržavajte se ovih smernica za odlaganje papira da biste izbegli zaglavljivanje i neravnomeran kvalitet štampe:

- Papir odložite na mesto sa temperaturom od 21°C (70°F) i relativnom vlažnošću od 40%. Većina proizvođača nalepnica preporučuje štampanje u temperaturnom opsegu 18–24°C (65–75°F) uz relativnu vlažnost između 40 i 60%.
- Papir odložite u kutijama na paletu ili policu.
- Pojedinačne pakete odložite na ravnu površinu.
- Nemojte ništa da stavljate preko pojedinačnih pakovanja papira.
- Papir izvadite iz kutije ili omotača tek kada budete spremni da ga ubacite u štampač. Kutija i omotač doprinose održavanju papira čistim, suvim i ravnim.