

耗材指南

訂購耗材

如果要在美國訂購零件及耗材，請撥 1-800-539-6275 聯絡 Lexmark，取得您所在地區 Lexmark 授權耗材經銷商的相關資訊。在其他國家或地區，請造訪 Lexmark 網站，網址如下：www.lexmark.com。或者，請聯絡原印表機經銷處。





使用原廠 Lexmark 零件和耗材





Lexmark 印表機的設計必須與原廠 Lexmark 零件和耗材搭配使用，才會有最佳運作效果。使用其他廠商的耗材或零件，可能會影響印表機及其成像元件的效能、可靠性或使用期限。它也會影響保固涵蓋範圍。因使用其他廠商零件或耗材而造成的損壞，不在保固涵蓋範圍內。所有使用期限指示器的設計，都是預期與 Lexmark 零件和耗材搭配運作，若改用其他廠商零件和耗材，可能會產生無法預期的結果。成像元件的使用次數若超過預計使用期限，可能會損壞您的 Lexmark 印表機或其相關元件。

辨識更換用耗材或零件

請將列印頁面上的一組重複瑕疵，與其中一條垂直線上的各種記號進行比對。最符合頁面瑕疵的條線，能指出哪個零件或耗材造成瑕疵。

有四頁彩色頁面和一頁空白頁面，會隨同本指南一起印出。有列印問題的頁面，可讓您判斷不良耗材的顏色。

| 感光鼓組件 | | 顯像組件 | |
|--|---|---|---|
| 125.7 公釐 (4.95 英吋) | 35.4 公釐 (1.39 英吋) | 42.0 公釐 (1.65 英吋) | 78.5 公釐 (3.09 英吋) |
|  |  |  |  |

| 轉印套件模組 | | 加熱熔合組件 | |
|---|--|--|--|
| 47.1 公釐 (1.86 英吋) | 90.0 公釐 (3.54 英吋) | 96.6 公釐 (3.80 英吋) | 127.6 公釐 (5.02 英吋) |
|  |  |  |  |

