

打印缺陷指南

识别需要更换的耗材或部件

将打印页面上的一组重复缺陷与其中一条垂直线上的标记相比较。与打印页面上的缺陷最匹配的线条指出哪个特定部件造成此缺陷。

注意:

- 另外还有四张彩色页和一张空白页与本指南一起打印出来。使用这些页面来帮助确定哪个部件有故障。
- 感光鼓和显影部件是客户可更换部件。如果转印模块或定影器需要更换，请在 <http://support.lexmark.com> 上联系客户支持，或您的 Lexmark 服务代表。

更换感光鼓

25.1 毫米
(0.99 英寸)




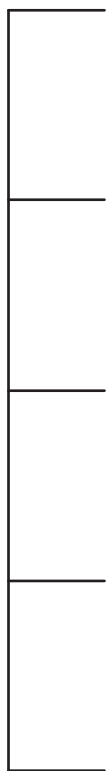
29.8 毫米
(1.17 英寸)

94.2 毫米
(3.70 英寸)

更换显影部件

43.9 毫米
(1.72 英寸)

45.5 毫米
(1.79 英寸)



更换转印模块

37.7 毫米
(1.48 英寸)

55.0 毫米
(2.17 英寸)

78.5 毫米
(3.09 英寸)

更换定影器

95 毫米
(3.74 英寸)

更换转印模块

更换定影器

