


Tulostusmateriaaliopas

Lokeroiden täyttäminen

VAARA—LOUKKAANTUMISVAARA: Voit vähentää laitteen epävakauden riskiä lisäämällä jokaisen alustan erikseen. Pidä kaikki muut alustat suljettuina, kunnes niitä tarvitaan.

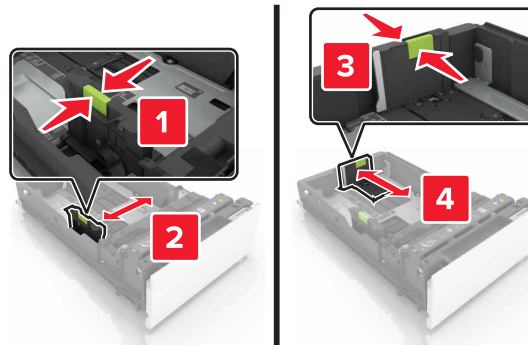
1 Irrota lokero.

Huomautus: Tukosten välttämiseksi älä poista alustoja tulostamisen aikana tai kun aloitusnäytössä näkyy ilmoitus **Käytössä**.

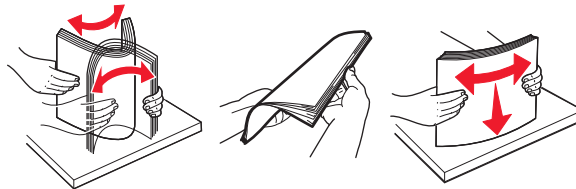


2 Siirrä alustan paperiohjaimet oikeaan kohtaan lisättävän paperin koon mukaan.

Huomautus: Lokeron alaosan osoittimet helpottavat ohjainten asettamista.




3 Taivuta ja ilmaa paperipino ja suorista sen reunat, ennen kuin lisäät sen tulostimeen.



4 Lisää paperipino tulostimeen tulostuspuoli ylöspäin.

Huomautuksia:

- Älä liu'uta paperia alustalle.
- Varmista, että paperin määrä ei ylitä paperin enimmäismäärän osoitinta, joka näkyy paperialustan reunassa. Ylitäyttö voi aiheuttaa tukoksia.



5 Aseta lokero tulostimeen.

6 Valitse ohjauspaneelista paperilaji- ja paperikokoasetukset, jotka vastaavat alustalle lisättyä paperia.

Erikoismateriaalin koon ja lajin määrittäminen

Alustat havaitsevat tavallisen paperin koon automaattisesti. Tee erikoismateriaaleille, kuten tarroille, korteille ja kirjekuorille, seuraavat toimet:

1 Siirry aloitusnäytöstä kohtaan

Asetukset > Paperi > Alustan määrytykset > valitse alusta

2 Määritä erikoismateriaalin koko ja laji.

Paperin varastointi

Noudattamalla paperin säilytysohjeita voit estää tukoksia ja epätasaista tulostuslaatua:

- Säilytä paperia tilassa, jonka lämpötila on 21 °C ja suhteellinen ilmankosteus on 40 %. Useimmat tarrojen valmistajat suosittelevat, että tulostusympäristön lämpötila on 18–24°C ja suhteellinen kosteus 40–60 %.
- Säilytä paperia sen omassa laatikossa, mieluiten kuljetuslavalla tai hyllyllä.
- Säilytä yksittäisiä pakkauksia tasaisella alustalla.
- Älä aseta mitään paperipakettien päälle.
- Poista paperi laatikosta tai pakkauksesta vasta, kun olet valmis lisäämään sen tulostimeen. Laatikko ja pakkaus auttavat pitämään paperin puhtaana, kuivana ja suorana.