

# Rekvisitaveiledning

## Bestille rekvisita

Hvis du skal bestille deler og rekvisita i USA, kan du ringe Lexmark på 1-800-539-6275 for å få informasjon om Lexmark- autoriserte leverandører i området der du befinner deg. I andre land eller regioner kan du gå til Lexmarks webområde på [www.lexmark.com](http://www.lexmark.com) eller kontakte stedet der du kjøpte skriveren.





## Bruke originaldeler og -rekvisita fra Lexmark

Lexmark-skriveren fungerer best med originale deler og rekvisita fra Lexmark. Bruk av rekvisita eller deler fra tredjeparter kan påvirke skriverens og bildekomponentenes ytelse, pålitelighet eller levetid. Det kan også påvirke garantidekningen. Skade som følge av bruk av rekvisita eller deler fra tredjeparter dekkes ikke av garantien. Alle indikatorer for levetid er utviklet for bruk med rekvisita og deler fra Lexmark, og kan gi vilkårlige resultater hvis du bruker rekvisita eller deler fra tredjeparter. Bruk av bildekomponenter utover beregnet levetid kan skade Lexmark-skriveren eller komponentene.

## Identifisere rekvisita og deler for utskifting

Sammenlign en utskriftsside som har gjentatte feil, med en av de loddrette linjene. Den linjen som passer best overens med feilene på utskriftssiden, indikerer hvilken komponent som forårsaker feilene.

Det er fire fargesider og en tom side som skrives ut med denne veiledningen. Siden med problemer med utskriftskvaliteten bestemmer fargen på det defekte utstyret.

Fotolederenhet		Fremkallingsenhet	Overføringsvalse
125,7 mm (4,95 tommer)	35,4 mm (1,39 tommer)	42,0 mm (1,65 tommer)	78,5 mm (3,09 tommer)
			

Overføringsmodul		Fikseringsenhet	
47,1 mm (1,86 tommer)	90,0 mm (3,54 tommer)	96,6 mm (3,80 tommer)	127,6 mm (5,02 tommer)
