



Print Management SaaS（列印管理軟體即服務）

用戶手冊

2016 年 7 月

www.lexmark.com

內容

總覽	3
存取 Lexmark Print Management SaaS (Lexmark 列印管理軟體即服務) Web 入口網站.....	3
使用 Lexmark 列印管理用戶端	4
建立「Lexmark 列印管理用戶端」列印佇列.....	4
使用 Print Release (釋放機密列印)	5
變更預設列印設定.....	5
新增列印代理人.....	5
檢視及管理列印佇列.....	5
傳送列印工作.....	6
從 Web 瀏覽器送出列印工作	7
透過電子郵件傳送列印工作	7
從行動裝置傳送列印工作.....	8
預覽列印工作.....	9
釋放列印工作.....	10
刪除列印工作.....	11
瞭解配額.....	12
使用 Document Accounting (文件計費)	13
檢視工作摘要.....	13
產生工作報告.....	13
疑難排解	15
工作未顯示在「釋放機密列印」佇列中.....	15
載入列印工作的時間很長.....	16
使用 Mac 工作站時無法連接到 LPMC.....	16
注意事項	17
索引	24

總覽

Lexmark™ Print Management SaaS (列印管理軟體即服務) 提供「釋放機密列印」技術，內含方便使用的列印選項。它還充分運用雲端運算的功能與優勢，提供一種架構讓您管理及追蹤整個組織的文件輸出。此解決方案是一種雲端服務，它是從 Lexmark 所維護及監控的伺服器進行控管。您也不必為了提出列印工作而在電腦本端安裝任何特定的應用程式。使用者可從任何地點傳送列印工作，並在支援的任何 Lexmark 或其他廠商裝置上，安全地釋放這些列印工作。

此解決方案包含下列核心功能：

- **釋放機密列印** 可讓您將文件送出至以雲端為平台的列印佇列，然後在連線的印表機上釋放列印工作。您可以使用公司識別證或使用者名稱及密碼來釋放列印工作。使用 **Print Release (釋放機密列印)** 可讓您更加警覺列印的工作數目，並降低因不需要或不必要的列印工作而造成的垃圾量。
- **Document Accounting (文件統計)** 可讓您檢視及匯出所有已傳送至系統的列印工作報告。您還可以監控印表機上執行的複印、掃描、電子郵件、FTP 及傳真工作。

此解決方案還支援「Lexmark 列印」，提供更大的彈性來滿足您的列印需求。

本手冊的適用對象為 Print Management (列印管理) 的一般使用者。本文件不含安裝或配置 Lexmark Print Management SaaS (Lexmark 列印管理軟體即服務) 的相關資訊。

存取 Lexmark Print Management SaaS (Lexmark 列印管理軟體即服務) Web 入口網站

- 1 開啟 Web 瀏覽器，然後在位址欄位中，輸入 **https://lsp.lexmark.com/<companyID>**，其中 **<companyID>** 是指定給公司的唯一名稱或 ID。
- 2 輸入您的使用者名稱及密碼，然後按一下 **Sign In (登入)**。

請注意：您的 Web 入口網站使用者名稱，通常都是您的電子郵件位址。

變更密碼

- 1 從 Web 瀏覽器，存取 Lexmark Print Management SaaS (Lexmark 列印管理軟體即服務) Web 入口網站。
 - 2 按一下 **Request Password Reset (要求密碼重設)**。
 - 3 從 Password Reset (密碼重設) 頁面，輸入您的使用者名稱，然後重新輸入以確認。
 - 4 按一下 **Request Password Reset (要求密碼重設) > OK (確定)**。
- 接著會傳送一封電子郵件到您的電子郵件位址，郵件中會有如何重設密碼的指示。

使用 Lexmark 列印管理用戶端

如需其他資訊，請參閱 *Lexmark Print Management SaaS Installation and Configuration Guide* (Lexmark 列印管理軟體即服務安裝與配置指南)。

建立「Lexmark 列印管理用戶端」列印佇列

開始之前，請確定已安裝適合您的作業系統的列印驅動程式。

Windows® 作業系統

- 1 從您的電腦，導覽至裝置和印表機資料夾。
- 2 新增本端印表機如需其他資訊，請參閱作業系統的說明資訊。
- 3 當系統提示您選取印表機連接埠時，請選取 **LPM 伺服器連接埠 (標準 TCP/IP 連接埠)**。
- 4 當系統提示您安裝列印驅動程式時，請選取「Lexmark 通用列印驅動程式 (UPD)」。
- 5 請遵循電腦螢幕上的指示。
- 6 安裝之後，請檢查已建立的列印佇列的連接埠與 LPMC 配置檔中出現的 **LoopbackPort** 設定相同。
 - a 啟動列印佇列印表機內容。
 - b 導覽至「連接埠」標籤，然後選取 **LPMC SaaS 印表機連接埠**。
 - c 按一下**配置連接埠**。
 - d 檢查連接埠號。

Mac 作業系統

- 1 從您的電腦，導覽至「系統偏好設定」，然後按一下**印表機與掃描器**。
- 2 按一下**+**，然後從「加入」視窗按一下 **IP**。
- 3 在「位址」欄位中，輸入 **127.0.0.1:9169**。
- 4 在「通訊協定」選單中，選取 **HP Jetdirect - Socket**。
- 5 在「名稱」欄位中，輸入列印佇列的唯一名稱。
- 6 在「使用」選單中，選取 **Lexmark Generic Laser Printer Mono** (Lexmark 一般雷射印表機黑白) 或 **Lexmark Generic Laser Printer Color** (Lexmark 一般雷射印表機彩色)。
- 7 按一下**新增**。

使用 Print Release (釋放機密列印)

開始之前，請確定您已安裝適當的列印驅動程式，且已在您的電腦或行動裝置上建立列印佇列。如需其他資訊，請參閱 *Lexmark Print Management SaaS Installation and Configuration Guide (Lexmark 列印管理軟體即服務安裝與配置指南)*。

變更預設列印設定

預設的列印設定會套用至未透過印表機軟體送出，而改為從來源送出的列印工作。這些工作是指從 Web 入口網站或透過電子郵件提出的工作。

- 1 從 Web 瀏覽器，存取 Lexmark 列印管理軟體即服務 Web 入口網站。
- 2 按一下螢幕右上角的齒輪圖示。
- 3 從列印設定區段，自訂以下各項：
 - **雙面列印**—指定要開啟或關閉雙面列印。若要開啟雙面列印，請選取**短**(短邊裝訂適用)或**長**(長邊裝訂適用)。
 - **彩色**—指定進行黑白或彩色列印。
 - **份數**—指定列印份數。
 - **每頁面數**—指定紙張的一面上所列印的頁數。
- 4 按一下**儲存**。

新增列印代理人

若管理者已啟用此設定，您便可設定及編輯您的列印代理人。列印代理人是指接受委託為您列印的使用者。

- 1 從 Web 瀏覽器，存取 Lexmark 列印管理軟體即服務 Web 入口網站。
- 2 從頂端的導覽列，將滑鼠移至**釋放機密列印**，然後按一下**委派 > 新增代理人**。
- 3 在「使用者名稱」直欄中，輸入或選取要接受列印工作委派的使用者名稱，然後按一下**新增**。

請注意：若要移除列印代理人，請選取代理人名稱旁邊的一或多個勾選框，然後按一下**移除代理人**。

檢視及管理列印佇列

- 1 從 Web 瀏覽器，存取 Lexmark 列印管理軟體即服務 Web 入口網站。
- 2 從頂端的導覽列，將滑鼠移至**釋放機密列印**，然後按一下**我的列印佇列**。
- 3 檢視下列列印工作資訊：
 - **文件**—顯示佇列中列印工作的檔名。
 - **說明**—顯示您已新增的其他列印工作相關資訊(若有新增)。
 - **狀態**—顯示是否已準備要釋放列印工作。列印工作可能處於下列任一狀態：**備妥**、**處理中**，請使用「**列印驅動程式**」並「**重新提出**」及**不支援的檔案類型**。

- **來源**—顯示一個圖示，指出列印工作提出至伺服器的方式：從 **Web**、透過電子郵件、從行動裝置或從電腦。
- **上傳日期**—顯示提出列印工作的日期和時間。

4 請執行下列任一項：

- 若要新增列印佇列，請按一下**新增文件** > **新增文件**。選取檔案，然後按一下**開啟** > **完成**。

請注意：

- 您也可以電腦上按一下文件，然後將它拖曳至 **Add Documents** (新增文件) 對話方塊，以新增至列印佇列。
- 您一次可新增多份文件。
- 若要變更每一個列印工作的設定，請按一下您要變更的列印工作左邊角落的 **+**，然後按一下**儲存**。
- 若要下載列印佇列中的檔案，請按一下**下載**。
- 若要自訂列印佇列，請將滑鼠移至直欄表頭上方，然後按一下 **▼**，以顯示下拉功能表。
- 若要排序直欄中的項目，請選取「**升序**」或「**降序**」。
- 若要新增或移除直欄，請選取「**直欄**」，然後勾選或取消勾選直欄名稱旁邊的勾選框。

傳送列印工作

以下四種方式可將列印工作送出到您的釋放機密列印佇列：

- 將檔案從您的電腦新增至 **Lexmark Print Management SaaS** (Lexmark 列印管理軟體即服務) **Web** 入口網站。
- 從您的電腦列印文件。選取**列印** 選項 (從電腦上的應用程式)，然後從支援的印表機清單中，選取釋放機密列印佇列。
- 透過電子郵件送出檔案。將一份或多份文件附加至電子郵件，然後將電子郵件傳送至 **Print Management** (列印管理) 伺服器的電子郵件位址。您也可以將電子郵件本文釋放為個別的列印工作。

請注意：如果您不知道伺服器的電子郵件位址，請聯絡系統管理員或詢問處。

- 從 **iOS** 或 **Android™** 行動裝置傳送檔案。將「**Lexmark 列印**」應用程式安裝在行動裝置上，然後列印文件。

Lexmark Print Management SaaS (Lexmark 列印管理軟體即服務) 本身備有子系統，可將已送出的檔案轉換成可列印格式。它支援下列檔案格式：

- Microsoft® Office (doc、docx、xls、xlsx、ppt、pptx)
- ODF (ods、odt、odp)
- PDF
- JPEG、JPG
- TIFF
- GIF
- TXT
- RTF
- HTML

從 Web 瀏覽器送出列印工作

- 1 從 Web 瀏覽器，存取 Lexmark Print Management SaaS (Lexmark 列印管理軟體即服務) Web 入口網站。
- 2 按一下**釋放機密列印** > **My Print Queue** (我的列印佇列) > **Add Document** (新增文件) > **Add Document** (新增文件)。
- 3 選取檔案，然後按一下**開啟**。

請注意：

- 您也可以電腦上按一下文件，然後將它拖曳至 **Add Documents** (新增文件) 對話方塊，以新增至列印佇列。
- 您一次可新增多份文件。
- 若您要停止將檔案新增至佇列，請按一下**取消**。

- 4 若要自訂列印工作，請按一下文件名稱旁邊的 **+**。

a 自訂下列列印設定：

- **說明**—在必要時指定列印工作的說明。
- **份數**—指定列印份數。
- **雙面列印**—指定要開啟或關閉雙面列印。若要開啟雙面列印，請選取**短** (短邊裝訂適用) 或**長** (長邊裝訂適用)。
- **彩色**—指定進行黑白或彩色列印。
- **每頁面數**—指定紙張的一面上所列印的頁數。

b 按一下**儲存** > **確定**。

請注意：若要刪除列印工作，請在列印工作右上角上傳日期旁邊，按一下 **X**。

- 5 按一下**完成**。

透過電子郵件傳送列印工作


- 1 從電子郵件應用程式，撰寫新電子郵件訊息。
- 2 在收件人欄位，輸入伺服器電子郵件位址。
請注意：如果您不知道伺服器的電子郵件位址，請聯絡管理員或客戶詢問處。
- 3 新增主旨行。
- 4 必要的話，請在電子郵件內文中，新增您要列印的任何資訊。
- 5 必要的話，請附加您要列印的檔案。
- 6 傳送您的電子郵件訊息。

請注意：電子郵件內文及附件將新增至您的列印佇列作為個別的二維碼。

從行動裝置傳送列印工作


傳送文件

- 1 請執行下列其中一項：
 - 開啟文件。
 - 從行動裝置檔案管理員，選取文件。

請注意：您只能選取一個文件。
- 2 將文件分享到「Lexmark 列印」。
- 3 選取 Lexmark 列印管理軟體即服務伺服器。
- 4 觸控「傳送」按鈕旁邊的**列印**或。

從相機傳送


- 1 從「Lexmark 列印」主畫面，觸控**相機**。

請注意：允許應用程式使用相機。
- 2 拍照，然後觸控**使用相片**或**確定**。
- 3 選取 Lexmark 列印管理軟體即服務伺服器。
- 4 觸控「傳送」按鈕旁邊的**列印**或。

傳送相片

- 1 從「Lexmark 列印」主畫面，觸控**相片**。

請注意：允許應用程式存取您的相簿。
- 2 從相簿選取相片。



請注意：您只能選取一張相片。
- 3 選取 Lexmark 列印管理軟體即服務伺服器。
- 4 觸控「傳送」按鈕旁邊的**列印**或。

傳送網頁

- 1 從「Lexmark 列印」主畫面，觸控 **Web**。

請注意：允許應用程式使用 Web 瀏覽器。
- 2 輸入 URL，然後觸控。
- 3 選取 Lexmark Print Management SaaS (Lexmark 列印管理軟體即服務) 伺服器。
- 4 觸控「傳送」按鈕旁邊的**列印**或。

從剪貼簿傳送

- 1 從「Lexmark 列印」主畫面，觸控**剪貼簿**。
- 2 觸控「傳送」按鈕旁邊的。
- 3 選取 Lexmark 列印管理軟體即服務伺服器。
- 4 觸控「傳送」按鈕旁邊的**列印**或.


請注意：

- 系統可能提示您登入伺服器，請輸入認證，然後觸控**登入**。
- 某些協力廠商應用程式可能不支援此共用功能。如需其他資訊，請參閱應用程式隨附的說明文件。
- 不支援某些檔案類型。如需支援的檔案類型清單，請參閱應用程式隨附的說明文件。


預覽列印工作

某些印表機型號可讓您使用控制面板，來檢視選取的列印工作、選取要列印的頁面，並在列印前變更列印選項。當您從釋放機密列印佇列中選取一個列印工作時，便可使用預覽選項，若您選取了多個工作，就無法使用預覽選項。


請注意：

- 若您在預覽列印工作時變更設定，則釋放機密列印佇列中的該工作名稱旁邊會出現一個圖示。此圖示指出已為該工作配置了選項。
- 您可以使用 圖示（許多預覽頁面中都有）將選項重設為原始值。


列印所有頁面

- 1 從釋放機密列印佇列中選取一個列印工作，然後觸控**預覽**或。
- 2 觸控「傳送」按鈕旁邊的 - 或 + 以指定列印份數。
- 3 觸控「傳送」按鈕旁邊的**儲存所有頁面**。

列印目前的頁面

- 1 從釋放機密列印佇列中選取一個列印工作，然後觸控**預覽**或。
- 2 觸控「傳送」按鈕旁邊的 - 或 + 以指定列印份數。
- 3 觸控預覽頁面底端的箭頭，即可選取您要列印的頁面。
- 4 觸控「傳送」按鈕旁邊的**儲存目前頁面**。





選取要列印的頁面

- 1 從釋放機密列印佇列中選取一個列印工作，然後觸控**預覽**或。
- 2 觸控「傳送」按鈕旁邊的 - 或 + 以指定列印份數。
- 3 觸控「傳送」按鈕旁邊的**選取頁數**。

4 視印表機機型而定，執行下列任一項：

- 觸控您要列印的個別頁面，然後觸控**儲存選取的頁面**。您也可以觸控**儲存所有頁面**以選取所有頁面，或**選取頁面範圍**以輸入要列印的頁面範圍。
- 輸入您要列印的頁面範圍，然後觸控**儲存**。

變更列印選項

- 1 從釋放機密列印佇列中選取一個列印工作，然後觸控**預覽**或。
- 2 觸控「傳送」按鈕旁邊的**變更列印選項**或。
- 3 觸控您要配置的列印選項。
- 4 配置設定，然後觸控 以儲存您所做的變更。
- 5 當您完成變更列印選項時，請觸控**完成**或。

釋放列印工作

從印表機

1 視您的鑑別方法而定，輸入鑑別認證或將卡片輕觸讀卡器。

請注意：

- 視印表機鑑別的配置方式而定，步驟 2 之後可能會要求您輸入認證。
- 使用卡片來鑑別時，可能會要求您註冊卡片。

2 從印表機主畫面，觸控 **Lexmark 列印管理軟體即服務**的釋放機密列印圖示。

3 從釋放機密列印佇列，選取您要列印的工作。

請注意：若要選取佇列中的所有工作，請觸控**全選**。

4 列印工作，或列印工作並將其保留在佇列中。

從行動裝置

如需其他資訊，請參閱 *Lexmark 行動列印用戶手冊*。

1 從「Lexmark 列印」主畫面，執行下列其中一項：

- 從釋放機密列印區段，選取 **Lexmark 列印管理軟體即服務**伺服器，然後觸控**編輯**。


請注意：系統可能提示您登入伺服器，請輸入認證，然後觸控**登入**。


- 觸控「傳送」按鈕旁邊的**設定 > 管理裝置**，然後選取 **Lexmark 列印管理軟體即服務**伺服器。

請注意：如果您未登入伺服器，請觸控**登入**或，輸入您的認證，然後觸控**登入**。


2 選取工作所屬的使用者。

3 選取一個或多個工作。

4 觸控「傳送」按鈕旁邊的。

- 5 選取印表機，必要的話變更列印設定。
- 6 觸控「傳送」按鈕旁邊的**列印**或.

請注意：

- 若要選取所有工作，請觸控.
- 若要在列印後刪除選取的工作，請選取**列印後刪除此文件**。

刪除列印工作

從印表機


- 1 視您的鑑別方法而定，輸入鑑別認證或將卡片輕觸讀卡器。

請注意：

- 視印表機鑑別的配置方式而定，步驟 2 之後可能會要求您輸入認證。
- 使用卡片來鑑別時，可能會要求您註冊卡片。

- 2 從印表機主畫面，觸控 **Lexmark Print Management SaaS (Lexmark 列印管理軟體即服務)** 的 **Print Release (釋放機密列印)** 圖示。
- 3 從釋放機密列印佇列，選取您要刪除的工作。

請注意：若要選取佇列中的所有工作，請觸控**全選**。

- 4 觸控「傳送」按鈕旁邊的**刪除**或.
- 5 若出現提示，請觸控「是」以確認。

從 Web 入口網站


- 1 開啟 Web 瀏覽器，然後存取 **Lexmark Print Management SaaS (Lexmark 列印管理軟體即服務)** Web 入口網站。
- 2 從頂端的導覽列，將滑鼠移至**釋放機密列印**，然後按一下 **My Print Queue (我的列印佇列)**。
- 3 找出您要刪除的工作，然後按一下 **X**。


從行動裝置

如需其他資訊，請參閱 *Lexmark Mobile Print User's Guide (Lexmark 行動列印用戶手冊)*。

- 1 從「Lexmark 列印」主畫面，執行下列其中一項：
 - 從 **Print Release (釋放機密列印)** 區段，選取 **Lexmark Print Management SaaS (Lexmark 列印管理軟體即服務)** 伺服器，然後觸控**編輯**。
請注意：系統可能提示您登入伺服器，請輸入認證，然後觸控**登入**。
 - 觸控「傳送」按鈕旁邊的**設定 > 管理裝置**，然後選取 **Lexmark Print Management SaaS (Lexmark 列印管理軟體即服務)** 伺服器。



請注意：如果您未登入伺服器，請觸控**登入**或，輸入您的認證，然後觸控**登入**。

- 2 選取工作所屬的使用者。
- 3 從佇列中選取一或多個工作。
- 4 觸控「傳送」按鈕旁邊的 。

請注意：若要選取所有工作，請觸控 。

瞭解配額

當您在印表機控制面板上檢視您的釋放列印工作佇列時，您可能會看到一、兩個圖示，這些圖示旁邊會顯示數字：

- 緊鄰於  圖示旁邊的數字表示您可以列印的總頁數（黑白和彩色）（由管理者指定的頁數）。這個數字就是您的總配額。
- 緊鄰於  圖示旁邊的數字表示您可以列印的彩色頁數（由管理者指定的頁數）。這個數字就是您的彩色配額。

彩色配額是總配額的子集。當您列印彩色工作時，您的彩色配額和總配額都會減少。當您列印黑白工作時，只有您的總配額會減少，直到它變成低於您的彩色配額。當您的總配額變成低於您的彩色配額時，您的彩色配額會自動減少，以符合您的總配額。

當您從釋放機密列印佇列選取要列印的工作時，請記下每份工作的頁數。若您選取的所有工作的頁數總計數超過您的配額，您便無法列印。當您嘗試列印時，印表機畫面上會出現一則訊息，指出您沒有足夠的配額來完成要求。


請注意：

- 若印表機不支援彩色列印或彩色列印被停用，則只會出現總配額圖示。
- 若只設定彩色配額，則只會出現彩色配額圖示。
- 若配額功能已停用，或總配額和彩色配額都未設定，則不會出現任何配額圖示。

使用 Document Accounting (文件計費)

檢視工作摘要

- 1 從 Web 瀏覽器，存取 Lexmark Print Management SaaS (Lexmark 列印管理軟體即服務) Web 入口網站。
- 2 從頂端的導覽列，將滑鼠移至 **Document Accounting (文件統計)**，然後按一下**我的列印工作**。
- 3 檢視下列列印工作資訊：
 - **要顯示的工作**—顯示您要顯示在頁面上的工作數量。
 - **總印量**—所有列印工作中已列印的總頁數。

請注意：所稱**印量** 是指一張紙的一面。若多個頁面同時列印在一張紙的同一面，則工作中的總印量就會改變。例如，若兩頁原始文件同時列印在一張紙的同一面，這兩頁會計算為一個印量。
 - **印量**—單一系列印工作中已列印的頁數。
 - **裝置 IP 位址**—用來釋放工作的印表機 IP 位址。
 - **工作名稱**—列印工作的檔名。
 - **彩色**—顯示工作是進行黑白或彩色列印。
 - **雙面列印**—顯示工作是否列印在紙張的雙面。
 - **列印時間**—工作從印表機釋放的時間。
- 4 若要自訂工作直欄，請將滑鼠移至直欄表頭上方，然後按一下 ，以顯示下拉功能表。
 - 若要排序直欄中的項目，請選取「**升序**」或「**降序**」。
 - 若要新增或移除直欄，請選取「**直欄**」，然後勾選或取消勾選直欄名稱旁邊的勾選框。

產生工作報告

產生個人工作報告

- 1 從 Web 瀏覽器，存取列印管理軟體即服務 Web 入口網站。
- 2 從頂端的導覽列，將滑鼠移至**文件統計**，然後按一下**報告 > 我的文件計費摘要報告**。
- 3 指定您要包含在報告中的列印活動開始日期和結束日期，然後按一下**產生報告**。

請注意：

 - 確認開始日期與結束日期的相差天數須少於 90 天。
 - 系統會將指定的開始日期和結束日期解譯為從當日中午 12:00 開始執行的工作。若要檢視同一天執行的工作報告，請確認您沒有選取相同的開始日期和結束日期。例如，若要檢視 2016 年 6 月 16 日所執行工作的報告，請指定 **06/16/2016** 作為開始日期，並指定 **06/17/2016** 作為結束日期。此設定傳回的報告涵蓋 6 月 16 日中午 12:00 到 6 月 17 日中午 12:00 的所有工作。
- 4 按一下**下載 PDF**。

瞭解產生的報告

產生的工作報告包含下列資訊：

- **總計**—顯示在特定期間內從連線裝置傳回的下列資訊：
 - 已提出或釋放工作的使用者總數
 - 已提出或釋放的工作總數
 - 列印或複印的印量總數
- **工作提出**—顯示透過下列方法送出之工作的印量總數：
 - 行動裝置
 - 電子郵件
 - 列印驅動程式
 - Lexmark 列印管理軟體即服務 **Web** 入口網站
- **裝置使用量**—顯示在連線裝置上，透過複印（彩色和黑白）、掃描、電子郵件、傳真、FTP 及其他工作產生的印量總數
- **釋放機密列印使用量**—顯示在連線裝置上的已釋放列印工作的彩色和黑白印量總數。
- **已列印與已刪除印量差異**—顯示下列各項的比較：
 - 已送出及已列印工作的印量總數
 - 已送出但在列印前便從佇列中刪除的工作之印量總數

疑難排解

工作未顯示在「釋放機密列印」佇列中

請嘗試下列其中一個或多個項目：

確認列印工作已傳送至列印佇列

確認傳送列印工作時所使用的帳戶，與登入已啟用「釋放機密列印」之印表機的帳戶相同

如需其他資訊，請聯絡系統管理員。

確認電腦與印表機均連接至同一個網路

如需其他資訊，請聯絡系統管理員。

將防火牆例外新增至 LPMC 連接埠

防火牆可能阻擋印表機和工作站之間的通訊。當 Windows 作業系統的工作站使用非 Windows 防火牆，或 Mac 作業系統的工作站使用非 Mac 防火牆時，通訊就會受阻。LPMC 的預設連接埠是 9443。如需其他資訊，請聯絡您的系統管理員。

檢查列印管理電子郵件位址

透過電子郵件或將文件附加至電子郵件來傳送列印工作時，請將它傳送至正確的電子郵件位址。這是將使用者新增至系統時所提供的電子郵件位址，對每位使用者而言都是唯一的。例如：**MyUser@company.com**。

當處理並驗證傳送至「列印管理」的電子郵件之後，系統會傳送一封確認電子郵件給使用者，信中會顯示每個工作的狀態。除非連線或轉換發生問題，否則，此時文件應在列印佇列中可供使用，或準備在連線裝置上釋放。

檢查列印管理伺服器位址

當透過列印驅動程式來傳送列印工作時，請在安裝釋放機密列印佇列時提供「列印管理」伺服器的正確 IP 位址。只要您提供的 IP 位址有效，「Windows 新增印表機精靈」就可讓您完成安裝。

- 1 從您的電腦，開啟印表機資料夾。
- 2 用滑鼠右鍵按一下釋放機密列印佇列，然後按一下印表機內容或內容。
- 3 按一下**連接埠 > 配置連接埠**。

請注意：確認「印表機名稱」或「IP 位址」欄位中的位址，是「列印管理」伺服器的正確位址。如果您不知道 IP 位址，請洽詢系統管理員。

載入列印工作的時間很長

請嘗試下列其中一個或多個項目：

確認含有列印工作的工作站已開啟

應用程式嘗試連接的工作站可能已關閉。應用程式會等待三次逾時，之後才停止與工作站通訊。

請聯絡 Lexmark 業務代表

使用 Mac 工作站時無法連接到 LPMC

請嘗試下列其中一個或多個項目：

不論使用者是否登入，確認電腦已連接到網路

某些 Mac 電腦在開啟之後到任何使用者登入之前，無法連接到網路。需要網路連線才能連接到 LPMC。

請聯絡 Lexmark 業務代表

注意事項

版本注意事項

2016 年 7 月

下列各段文字如與當地法規歧異時，於該地不適用之：LEXMARK INTERNATIONAL, INC. 僅以「現狀」提供本出版品，不含任何明示或暗示之保證，包括，但不限於銷售性及針對特定目的適用性之暗示性保證。有些州禁止於特定交易中拒絕為明示或暗示之保證，因此，本份聲明不一定適用於 台端。

本出版品中，可能會有技術上或印刷上之錯誤。本處所提供之資料會定期進行變更；該等變更會併入其後發行的版本。所有論述之產品或程式，亦隨時有可能進行改進或變更。

本出版品中所提及的產品、程式或服務，並不表示製造商將使其可適用於所有國家/地區。所有提及的產品、程式或服務，並無明示或暗示僅能使用該等產品、程式或服務。凡功能相當之產品、程式或服務，於不侵害任何現有智慧財產權下均可替換使用。除製造商另有明示外，結合其他產品、程式或服務之操作評估與查驗，屬使用者之責任。

如需 Lexmark 技術支援，請造訪：<http://support.lexmark.com>。

如需耗材和下載相關資訊，請造訪：www.lexmark.com。

© 2016 Lexmark International, Inc.

版權所有，翻製必究。

商標

Lexmark 及 Lexmark 標誌是 Lexmark International, Inc. 在美國和（或）其他國家/地區的商標或註冊商標。

Android 和 Google Play 是 Google Inc. 的商標。

Apple、App Store、iOS、Mac 和 OS X 是 Apple Inc. 的商標。

Microsoft、Windows 及 Windows Vista 是 Microsoft 公司集團美國和其他國家/地區的註冊商標或商標。

所有其他商標為各個所有人之財產。

GOVERNMENT END USERS

The Software Program and any related documentation are "Commercial Items," as that term is defined in 48 C.F.R. 2.101, "Computer Software" and "Commercial Computer Software Documentation," as such terms are used in 48 C.F.R. 12.212 or 48 C.F.R. 227.7202, as applicable. Consistent with 48 C.F.R. 12.212 or 48 C.F.R. 227.7202-1 through 227.7207-4, as applicable, the Commercial Computer Software and Commercial Software Documentation are licensed to the U.S. Government end users (a) only as Commercial Items and (b) with only those rights as are granted to all other end users pursuant to the terms and conditions herein.

Open LDAP 2.4.24

THIS SOFTWARE IS PROVIDED BY THE OPENLDAP FOUNDATION AND ITS CONTRIBUTORS ``AS IS'' AND ANY EXPRESSED OR IMPLIED WARRANTIES, INCLUDING, BUT NOT LIMITED TO, THE IMPLIED WARRANTIES OF MERCHANTABILITY AND FITNESS FOR A PARTICULAR PURPOSE ARE DISCLAIMED. IN NO EVENT SHALL THE OPENLDAP FOUNDATION, ITS CONTRIBUTORS, OR THE AUTHOR(S) OR OWNER(S) OF THE SOFTWARE BE LIABLE FOR ANY DIRECT, INDIRECT, INCIDENTAL, SPECIAL, EXEMPLARY, OR CONSEQUENTIAL DAMAGES (INCLUDING, BUT NOT LIMITED TO, PROCUREMENT OF SUBSTITUTE GOODS OR SERVICES; LOSS OF USE, DATA, OR PROFITS; OR BUSINESS INTERRUPTION) HOWEVER CAUSED AND ON ANY THEORY OF LIABILITY, WHETHER IN

CONTRACT, STRICT LIABILITY, OR TORT (INCLUDING NEGLIGENCE OR OTHERWISE) ARISING IN ANY WAY OUT OF THE USE OF THIS SOFTWARE, EVEN IF ADVISED OF THE POSSIBILITY OF SUCH DAMAGE.

OpenLDAP is a registered trademark of the OpenLDAP Foundation.

Copyright 1999-2003 The OpenLDAP Foundation, Redwood City, California, USA. All Rights Reserved. Permission to copy and distribute verbatim copies of this document is granted.

Portions Copyright 1998-2008 Kurt D. Zeilenga.

Portions Copyright 1998-2006 Net Boolean Incorporated.

Portions Copyright 2001-2006 IBM Corporation.

All rights reserved.

Redistribution and use in source and binary forms, with or without modification, are permitted only as authorized by the OpenLDAP Public License.

Portions Copyright 1999-2008 Howard Y.H. Chu.

Portions Copyright 1999-2008 Symas Corporation.

Portions Copyright 1998-2003 Hallvard B. Furuseth.

Portions Copyright 2008-2009 Gavin Henry.

Portions Copyright 2008-2009 Suretec Systems Ltd.

All rights reserved.

Redistribution and use in source and binary forms, with or without modification, are permitted provided that this notice is preserved. The names of the copyright holders may not be used to endorse or promote products derived from this software without their specific prior written permission. This software is provided ``as is" without express or implied warranty.

Portions Copyright (c) 1992-1996 Regents of the University of Michigan.

All rights reserved.

Redistribution and use in source and binary forms are permitted provided that this notice is preserved and that due credit is given to the University of Michigan at Ann Arbor. The name of the University may not be used to endorse or promote products derived from this software without specific prior written permission. This software is provided ``as is" without express or implied warranty.

END OF OPENLDAP NOTICES AND INFORMATION

Apache License Version 2.0, January 2004

<http://www.apache.org/licenses/>

TERMS AND CONDITIONS FOR USE, REPRODUCTION, AND DISTRIBUTION

1 Definitions.

"License" shall mean the terms and conditions for use, reproduction, and distribution as defined by Sections 1 through 9 of this document.

"Licensor" shall mean the copyright owner or entity authorized by the copyright owner that is granting the License.

"Legal Entity" shall mean the union of the acting entity and all other entities that control, are controlled by, or are under common control with that entity. For the purposes of this definition, "control" means (i) the

power, direct or indirect, to cause the direction or management of such entity, whether by contract or otherwise, or (ii) ownership of fifty percent (50%) or more of the outstanding shares, or (iii) beneficial ownership of such entity.

"You" (or "Your") shall mean an individual or Legal Entity exercising permissions granted by this License.

"Source" form shall mean the preferred form for making modifications, including but not limited to software source code, documentation source, and configuration files.

"Object" form shall mean any form resulting from mechanical transformation or translation of a Source form, including but not limited to compiled object code, generated documentation, and conversions to other media types.

"Work" shall mean the work of authorship, whether in Source or Object form, made available under the License, as indicated by a copyright notice that is included in or attached to the work (an example is provided in the Appendix below).

"Derivative Works" shall mean any work, whether in Source or Object form, that is based on (or derived from) the Work and for which the editorial revisions, annotations, elaborations, or other modifications represent, as a whole, an original work of authorship. For the purposes of this License, Derivative Works shall not include works that remain separable from, or merely link (or bind by name) to the interfaces of, the Work and Derivative Works thereof.

"Contribution" shall mean any work of authorship, including the original version of the Work and any modifications or additions to that Work or Derivative Works thereof, that is intentionally submitted to Licensor for inclusion in the Work by the copyright owner or by an individual or Legal Entity authorized to submit on behalf of the copyright owner. For the purposes of this definition, "submitted" means any form of electronic, verbal, or written communication sent to the Licensor or its representatives, including but not limited to communication on electronic mailing lists, source code control systems, and issue tracking systems that are managed by, or on behalf of, the Licensor for the purpose of discussing and improving the Work, but excluding communication that is conspicuously marked or otherwise designated in writing by the copyright owner as "Not a Contribution."

"Contributor" shall mean Licensor and any individual or Legal Entity on behalf of whom a Contribution has been received by Licensor and subsequently incorporated within the Work.

- 2** Grant of Copyright License. Subject to the terms and conditions of this License, each Contributor hereby grants to You a perpetual, worldwide, non-exclusive, no-charge, royalty-free, irrevocable copyright license to reproduce, prepare Derivative Works of, publicly display, publicly perform, sublicense, and distribute the Work and such Derivative Works in Source or Object form.
- 3** Grant of Patent License. Subject to the terms and conditions of this License, each Contributor hereby grants to You a perpetual, worldwide, non-exclusive, no-charge, royalty-free, irrevocable (except as stated in this section) patent license to make, have made, use, offer to sell, sell, import, and otherwise transfer the Work, where such license applies only to those patent claims licensable by such Contributor that are necessarily infringed by their Contribution(s) alone or by combination of their Contribution(s) with the Work to which such Contribution(s) was submitted. If You institute patent litigation against any entity (including a cross-claim or counterclaim in a lawsuit) alleging that the Work or a Contribution incorporated within the Work constitutes direct or contributory patent infringement, then any patent licenses granted to You under this License for that Work shall terminate as of the date such litigation is filed.
- 4** Redistribution. You may reproduce and distribute copies of the Work or Derivative Works thereof in any medium, with or without modifications, and in Source or Object form, provided that You meet the following conditions:
 - a** (a) You must give any other recipients of the Work or Derivative Works a copy of this License; and
 - b** (b) You must cause any modified files to carry prominent notices stating that You changed the files; and

- c** (c) You must retain, in the Source form of any Derivative Works that You distribute, all copyright, patent, trademark, and attribution notices from the Source form of the Work, excluding those notices that do not pertain to any part of the Derivative Works; and
- d** (d) If the Work includes a "NOTICE" text file as part of its distribution, then any Derivative Works that You distribute must include a readable copy of the attribution notices contained within such NOTICE file, excluding those notices that do not pertain to any part of the Derivative Works, in at least one of the following places: within a NOTICE text file distributed as part of the Derivative Works; within the Source form or documentation, if provided along with the Derivative Works; or, within a display generated by the Derivative Works, if and wherever such third-party notices normally appear. The contents of the NOTICE file are for informational purposes only and do not modify the License. You may add Your own attribution notices within Derivative Works that You distribute, alongside or as an addendum to the NOTICE text from the Work, provided that such additional attribution notices cannot be construed as modifying the License.

You may add Your own copyright statement to Your modifications and may provide additional or different license terms and conditions for use, reproduction, or distribution of Your modifications, or for any such Derivative Works as a whole, provided Your use, reproduction, and distribution of the Work otherwise complies with the conditions stated in this License.

- 5** Submission of Contributions. Unless You explicitly state otherwise, any Contribution intentionally submitted for inclusion in the Work by You to the Licensor shall be under the terms and conditions of this License, without any additional terms or conditions. Notwithstanding the above, nothing herein shall supersede or modify the terms of any separate license agreement you may have executed with Licensor regarding such Contributions.
- 6** Trademarks. This License does not grant permission to use the trade names, trademarks, service marks, or product names of the Licensor, except as required for reasonable and customary use in describing the origin of the Work and reproducing the content of the NOTICE file.
- 7** Disclaimer of Warranty. Unless required by applicable law or agreed to in writing, Licensor provides the Work (and each Contributor provides its Contributions) on an "AS IS" BASIS, WITHOUT WARRANTIES OR CONDITIONS OF ANY KIND, either express or implied, including, without limitation, any warranties or conditions of TITLE, NON-INFRINGEMENT, MERCHANTABILITY, or FITNESS FOR A PARTICULAR PURPOSE. You are solely responsible for determining the appropriateness of using or redistributing the Work and assume any risks associated with Your exercise of permissions under this License.
- 8** Limitation of Liability. In no event and under no legal theory, whether in tort (including negligence), contract, or otherwise, unless required by applicable law (such as deliberate and grossly negligent acts) or agreed to in writing, shall any Contributor be liable to You for damages, including any direct, indirect, special, incidental, or consequential damages of any character arising as a result of this License or out of the use or inability to use the Work (including but not limited to damages for loss of goodwill, work stoppage, computer failure or malfunction, or any and all other commercial damages or losses), even if such Contributor has been advised of the possibility of such damages.
- 9** Accepting Warranty or Additional Liability. While redistributing the Work or Derivative Works thereof, You may choose to offer, and charge a fee for, acceptance of support, warranty, indemnity, or other liability obligations and/or rights consistent with this License. However, in accepting such obligations, You may act only on Your own behalf and on Your sole responsibility, not on behalf of any other Contributor, and only if You agree to indemnify, defend, and hold each Contributor harmless for any liability incurred by, or claims asserted against, such Contributor by reason of your accepting any such warranty or additional liability.

END OF TERMS AND CONDITIONS

APPENDIX: How to apply the Apache License to your work.

To apply the Apache License to your work, attach the following boilerplate notice, with the fields enclosed by brackets "[]" replaced with your own identifying information. (Don't include the brackets!) The text should be enclosed in the appropriate comment syntax for the file format. We also recommend that a file or class name and description of purpose be included on the same "printed page" as the copyright notice for easier identification within third-party archives.

Copyright [yyyy] [name of copyright owner]

Licensed under the Apache License, Version 2.0 (the "License"); you may not use this file except in compliance with the License. You may obtain a copy of the License at

<http://www.apache.org/licenses/LICENSE-2.0>

Unless required by applicable law or agreed to in writing, software distributed under the License is distributed on an "AS IS" BASIS, WITHOUT WARRANTIES OR CONDITIONS OF ANY KIND, either express or implied. See the License for the specific language governing permissions and limitations under the License.

The MIT License

Copyright (c) 2008 John Resig, <http://jquery.com/>

Permission is hereby granted, free of charge, to any person obtaining a copy of this software and associated documentation files (the "Software"), to deal in the Software without restriction, including without limitation the rights to use, copy, modify, merge, publish, distribute, sublicense, and/or sell copies of the Software, and to permit persons to whom the Software is furnished to do so, subject to the following conditions:

The above copyright notice and this permission notice shall be included in all copies or substantial portions of the Software.

THE SOFTWARE IS PROVIDED "AS IS", WITHOUT WARRANTY OF ANY KIND, EXPRESS OR IMPLIED, INCLUDING BUT NOT LIMITED TO THE WARRANTIES OF MERCHANTABILITY, FITNESS FOR A PARTICULAR PURPOSE AND NONINFRINGEMENT. IN NO EVENT SHALL THE AUTHORS OR COPYRIGHT HOLDERS BE LIABLE FOR ANY CLAIM, DAMAGES OR OTHER LIABILITY, WHETHER IN AN ACTION OF CONTRACT, TORT OR OTHERWISE, ARISING FROM, OUT OF OR IN CONNECTION WITH THE SOFTWARE OR THE USE OR OTHER DEALINGS IN THE SOFTWARE.

Log4net 1.2.10

本產品內含 Apache Software Foundation 所開發的軟體 (<http://www.apache.org/>)。

未經事先書面許可，「log4net」與「Apache Software Foundation」此二名稱不得用於宣傳或促銷本軟體所衍生之產品。如需書面許可，請聯絡 apache@apache.org。

LOG4NET 注意事項與資訊結束

NullSoft Scriptable Install System (NSIS) 2.46

Copyright (C) 1995-2009 Contributors

More detailed copyright information can be found in the individual source code files.

This software is provided 'as-is', without any express or implied warranty. In no event will the authors be held liable for any damages arising from the use of this software. Permission is granted to anyone to use this software for any purpose, including commercial applications, and to alter it and redistribute it freely, subject to the following restrictions:

1. The origin of this software must not be misrepresented; you must not claim that you wrote the original software. If you use this software in a product, an acknowledgment in the product documentation would be appreciated but is not required.
2. Altered source versions must be plainly marked as such, and must not be misrepresented as being the original software.
3. This notice may not be removed or altered from any source distribution.

APPLICABLE LICENSES

- * All NSIS source code, plug-ins, documentation, examples, header files and graphics, with the exception of the compression modules and where otherwise noted, are licensed under the zlib/libpng license.
- * The zlib compression module for NSIS is licensed under the zlib/libpng license.
- * The bzip2 compression module for NSIS is licensed under the bzip2 license.

Copyright (C) 1996-2000 Julian R Seward. All rights reserved.

- * The LZMA compression module for NSIS is licensed under the Common Public License version 1.0.

END OF NSIS NOTICES AND INFORMATION

NDesk Options 0.2.1

NDESK OPTIONS 注意事項與資訊結束

Ajax Control Toolkit 40412

Copyright (c) 2009, CodePlex Foundation

All rights reserved.

Redistribution and use in source and binary forms, with or without modification, are permitted provided that the following conditions are met:

- * Redistributions of source code must retain the above copyright notice, this list of conditions and the following disclaimer.
- * Redistributions in binary form must reproduce the above copyright notice, this list of conditions and the following disclaimer in the documentation and/or other materials provided with the distribution.
- * Neither the name of CodePlex Foundation nor the names of its contributors may be used to endorse or promote products derived from this software without specific prior written permission.

THIS SOFTWARE IS PROVIDED BY THE COPYRIGHT HOLDERS AND CONTRIBUTORS "AS IS" AND ANY EXPRESS OR IMPLIED WARRANTIES, INCLUDING, BUT NOT LIMITED TO, THE IMPLIED WARRANTIES OF MERCHANTABILITY AND FITNESS FOR A PARTICULAR PURPOSE ARE DISCLAIMED. IN NO EVENT SHALL THE COPYRIGHT OWNER OR CONTRIBUTORS BE LIABLE FOR ANY DIRECT, INDIRECT, INCIDENTAL, SPECIAL, EXEMPLARY, OR CONSEQUENTIAL DAMAGES (INCLUDING, BUT NOT LIMITED TO, PROCUREMENT OF SUBSTITUTE GOODS OR SERVICES; LOSS OF USE, DATA, OR PROFITS; OR BUSINESS INTERRUPTION) HOWEVER CAUSED AND ON ANY THEORY OF LIABILITY, WHETHER IN CONTRACT, STRICT LIABILITY, OR TORT (INCLUDING NEGLIGENCE OR OTHERWISE) ARISING IN ANY WAY OUT OF THE USE OF THIS SOFTWARE, EVEN IF ADVISED OF THE POSSIBILITY OF SUCH DAMAGE. END OF AJAX CONTROL TOOLKIT NOTICES AND INFORMATION

Apache Commons Net 2.2

Copyright 2001-2010 The Apache Software Foundation

本產品內含 Apache Software Foundation 所開發的軟體 (<http://www.apache.org/>)。

APACHE COMMONS NET 注意事項與資訊結束

Google Java Library 08 版

Copyright 2011 Google

The Apache Software Foundation

GOOGLE JAVA LIBRARY 注意事項與資訊結束

Simple Logging Façade for JAVA Version 1.6.1

Copyright (c) 2004-2008 QOS.ch All rights reserved. Permission is hereby granted, free of charge, to any person obtaining a copy of this software and associated documentation files (the "Software"), to deal in the Software without restriction, including without limitation the rights to use, copy, modify, merge, publish, distribute, sublicense, and/or sell copies of the Software, and to permit persons to whom the Software is furnished to do so, subject to the following conditions: The above copyright notice and this permission notice shall be included in all copies or substantial portions of the Software. THE SOFTWARE IS PROVIDED "AS IS", WITHOUT WARRANTY OF ANY KIND, EXPRESS OR IMPLIED, INCLUDING BUT NOT LIMITED TO THE WARRANTIES OF MERCHANTABILITY, FITNESS FOR A PARTICULAR PURPOSE AND NONINFRINGEMENT. IN NO EVENT SHALL THE AUTHORS OR COPYRIGHT HOLDERS BE LIABLE FOR ANY CLAIM, DAMAGES OR OTHER LIABILITY, WHETHER IN AN ACTION OF CONTRACT, TORT OR OTHERWISE, ARISING FROM, OUT OF OR IN CONNECTION WITH THE SOFTWARE OR THE USE OR OTHER DEALINGS IN THE SOFTWARE.

END OF SIMPLE LOGGING FAÇADE FOR JAVA NOTICES AND DOCUMENTATION

SNMP Inquisitor

Java SNMP Package, copyright 2005, Jonathan Sevy, Drexel University <jsevy@cs.drexel.edu>

Project home: http://gicl.cs.drexel.edu/people/sevy/snmp/snmp_package.html

THIS SOFTWARE IS PROVIDED BY THE AUTHOR "AS IS" AND ANY EXPRESS OR IMPLIED WARRANTIES, INCLUDING, BUT NOT LIMITED TO, THE IMPLIED WARRANTIES OF MERCHANTABILITY AND FITNESS FOR A PARTICULAR PURPOSE ARE DISCLAIMED. IN NO EVENT SHALL THE AUTHOR BE LIABLE FOR ANY DIRECT, INDIRECT, INCIDENTAL, SPECIAL, EXEMPLARY, OR CONSEQUENTIAL DAMAGES (INCLUDING, BUT NOT LIMITED TO, PROCUREMENT OF SUBSTITUTE GOODS OR SERVICES; LOSS OF USE, DATA, OR PROFITS; OR BUSINESS INTERRUPTION) HOWEVER CAUSED AND ON ANY THEORY OF LIABILITY, WHETHER IN CONTRACT, STRICT LIABILITY, OR TORT (INCLUDING NEGLIGENCE OR OTHERWISE) ARISING IN ANY WAY OUT OF THE USE OF THIS SOFTWARE, EVEN IF ADVISED OF THE POSSIBILITY OF SUCH DAMAGE.

END OF SNMP INQUISITOR NOTICES AND DOCUMENTATION

索引

D

Document Accounting (文件統計)
總覽 3

L

Lexmark Print Management SaaS (Lexmark 列印管理軟體即服務)
存取 3
總覽 3
Lexmark 列印
總覽 3
Lexmark 列印管理用戶端
建立列印佇列 4

W

Web 瀏覽器
傳送列印工作 7

三劃

工作未顯示在釋放機密列印佇列中 15
工作報告
瞭解 14
工作摘要
檢視 13

五劃

代理人
列印工作 5

六劃

列印 10
目前頁面 9
所有頁面 9
選取的頁面 9
列印工作
從 Web 瀏覽器傳送 7
從佇列中刪除 11
透過電子郵件傳送 7
提出 6
預覽 9
釋放 10
列印代理人
移除 5

新增 5
列印佇列
檢視及管理 5
列印配額 12
列印設定
變更預設值 5
列印選項
變更 9
存取 Lexmark Print Management SaaS (Lexmark 列印管理軟體即服務) 3
行動裝置
傳送列印工作 8

八劃

使用 Mac 工作站時無法連接到 LPMC 16

九劃

建立列印佇列
Lexmark 列印管理用戶端 4

十劃

個人工作報告
產生 13
送出列印工作 6
配額 12

十一劃

密碼
變更 3
彩色配額 12
從 LPM 伺服器 11
產生個人工作報告 13
移除
列印代理人 5

十三劃

傳送列印工作
行動裝置 8
使用 Web 瀏覽器 7
使用電子郵件 7
新增
列印代理人 5
列印佇列 5
載入列印工作的時間很長 16

電子郵件
傳送列印工作 7
預設列印設定 5
預覽列印工作 9

十四劃

疑難排解
工作未顯示在釋放機密列印佇列中 15
使用 Mac 工作站時無法連接到 LPMC 16
載入列印工作的時間很長 16
管理
列印佇列 5

十七劃

檢視
工作摘要 13
列印佇列 5
瞭解工作報告 14
總配額 12
總覽
Document Accounting (文件統計) 3
Lexmark Print Management SaaS (Lexmark 列印管理軟體即服務) 3
Lexmark 列印 3
釋放機密列印 3

二十劃

釋放列印工作 10
釋放機密列印
總覽 3

二十三劃

變更
預設列印設定 5
變更密碼 3