

Guida ai difetti di stampa

Misurazioni dei difetti ricorrenti

Far corrispondere i difetti ricorrenti di un processo di stampa ai segni su una delle righe verticali. La riga che si avvicina maggiormente ai difetti sul processo di stampa indica la parte che causa il difetto.


Nota: esistono quattro pagine a colori aggiuntive e una pagina vuota che verranno stampate con questa Guida. Utilizzare queste pagine per determinare quale parte sia difettosa.

Sostituire l'unità fotoconduttore per il colore che presenta questo difetto. Sostituire la cartuccia di toner del colore che presenta questo difetto. Sostituire l'unità di fusione se sulla pagina stampata è presente uno di questi difetti ricorrenti.


72,4 mm
(2,85 pollici)



28,3 mm
(1,11 pollici)




33 mm
(1,30 pollici)



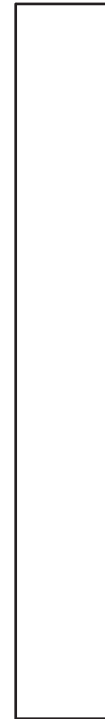
35,3 mm
(1,39 pollici)



47,4 mm
(1,87 pollici)



94,8 mm
(3,73 pollici)



113 mm
(4,45 pollici)

