

列印品質檢測指南

重複瑕疵測量

在其中一條垂直線的各個記號上，比對一組列印工作的重複瑕疵。最符合列印工作瑕疵的這條線，能指出哪一個部份造成瑕疵。


請注意：另有四頁彩色頁面和一頁空白頁面會隨此指南一起印出。請使用這些頁面來幫助您判斷有瑕疵的部份。

變更顯示出色彩瑕疵的感光鼓組件。變更顯示出色彩瑕疵的碳粉匣。如果印出的頁面上重複出現其中一種瑕疵，請更換加熱組件。

72.4 公釐
(2.85 英吋)



28.3 公釐
(1.11 英吋)




33.0 公釐
(1.30 英吋)



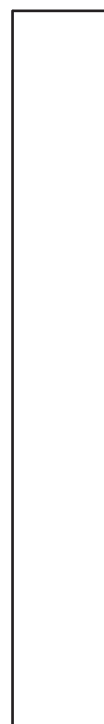
35.3 公釐
(1.39 英吋)



47.4 公釐
(1.87 英吋)



94.8 公釐
(3.73 英吋)



113 公釐
(4.45 英吋)

