

# Vejledning til udskrivningsfejl

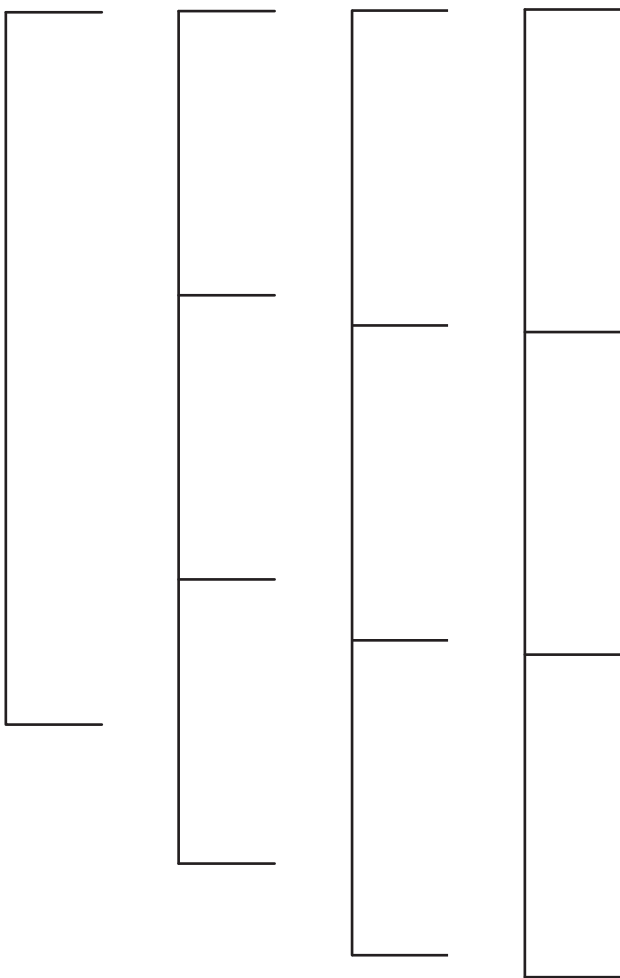
## Måleenhed for gentagne fejl

Sammenlign et sæt gentagne fejl i et udskriftsjob med mærkerne på en af de vandrette linjer. Den linje, der matcher fejlene i udskriftsjobbet, angiver, hvilken del der er skyld i fejlen.

**Bemærk!** Sørg for, at det aktuelle valg i printeren for Tilpas størrelse i menuen PDF er angivet til "Nej", så linealerne udskrives i den rigtige størrelse.

Udskift printerpatronen for den farve, der viser denne defekt.

94,2 mm      37,7 mm      41,6 mm      42,7 mm  
(3,71 tommer) (1,48 tommer) (1,64 tommer) (1,68 tommer)



Udskift overførselsmodulet, hvis én af disse gentagne fejl er til stede på den udskrevne side.


47,1 mm  
(1,85 tommer)



59,7 mm  
2,35 tommer)




42,2 mm  
(1,66 tommer)



Udskift fuseren, hvis en af disse defekter gentages på den udskrevne side.

95,0 mm  
(3,74 tommer)



146,7 mm  
(5,78 tommer)

