

# Anleitung für Druckdefekte

## Messungen von Wiederholungsfehlern

Ordnen Sie eine Reihe von Wiederholungsfehlern bei einem Druckauftrag den Markierungen auf einer der vertikalen Linien zu. Die Linie, die den Wiederholungen am ehesten entspricht, zeigt an, welches Teil den Fehler möglicherweise verursacht.

**Hinweis:** Stellen Sie sicher, dass die Option "Größe anpassen" im Menü "PDF" des Druckers aktuell auf "Nein" festgelegt ist, damit Lineale in der richtigen Größe dargestellt werden.

Tauschen Sie die Druckpatrone der jeweiligen Farbe aus, die den Fehler aufweist.

94,2 mm

37,7 mm

41,6 mm


42,7 mm

(3,71 Zoll)

(1,48 Zoll)

(1,64 Zoll)

(1,68 Zoll)




Tauschen Sie das Transfermodul aus, wenn auf der gedruckten Seite ein Wiederholungsfehler auftritt.


47,1 mm  
(1,85 Zoll)



59,7 mm  
(2,35 Zoll)




42,2 mm  
(1,66 Zoll)



Tauschen Sie die Fixierstation aus, wenn auf der gedruckten Seite ein Wiederholungsfehler auftritt.

95,0 mm  
(3,74 Zoll)



146,7 mm  
(5,78 Zoll)

