

# Guide des défauts d'impression

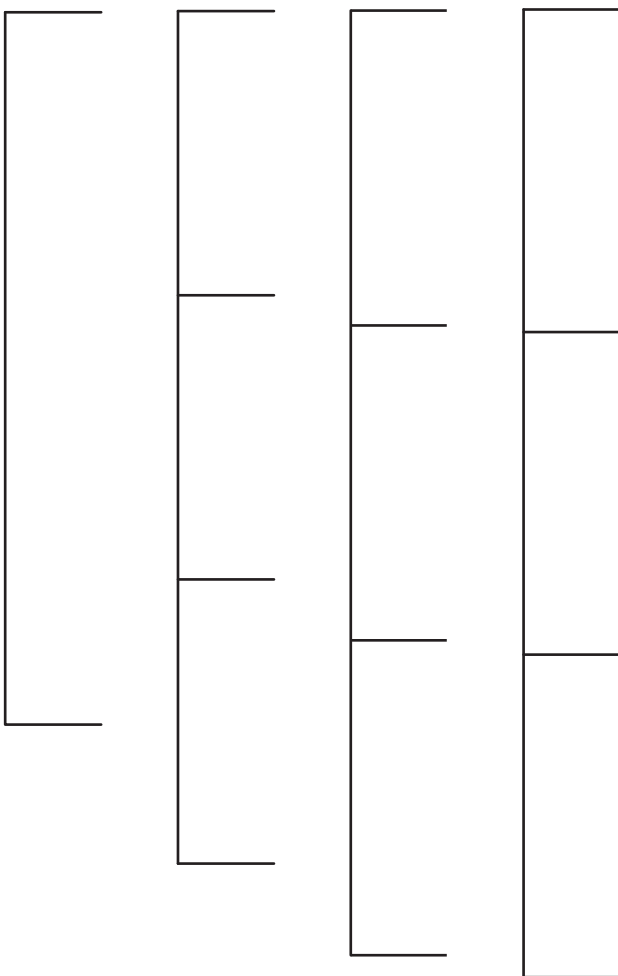
## Valeurs des défaillances répétées

Faites correspondre un ensemble de défaillances répétées d'un travail d'impression avec les marques d'une des lignes verticales. La ligne qui correspond le mieux aux défaillances du travail d'impression peut indiquer leur origine.

**Remarque** : vérifiez que la sélection actuelle dans l'imprimante pour l'option Ajuster à la page du menu PDF est définie sur Non pour que les règles soient imprimées à la bonne taille.


Remplacez la cartouche d'impression de la couleur défaillante.

94,2 mm	37,7 mm	41,6 mm	42,7 mm
(3,71 pouces)	(1,48 pouces)	(1,64 pouces)	(1,68 pouces)

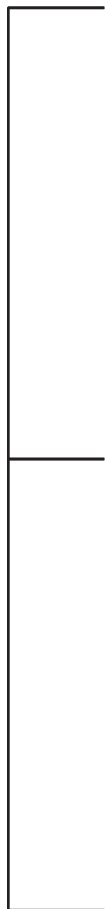


Remplacez le module de transfert si l'une de ces défaillances apparaît sur la page imprimée.

47,1 mm  
(1,85 pouces)



59,7 mm  
(2,35 pouces)




42,2 mm  
(1,66 pouces)



Remplacez l'unité de fusion si l'une de ces défaillances répétées apparaît sur la page imprimée.

95,0 mm  
(3,74 pouces)



146,7 mm  
(5,78 pouces)

