

# Guida ai difetti di stampa

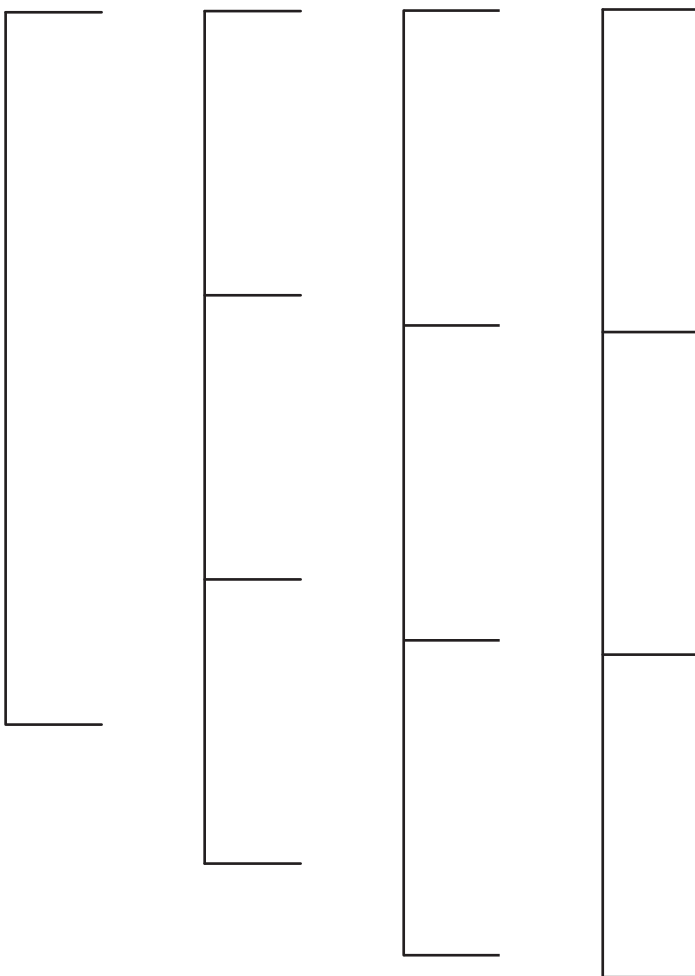
## Misurazioni dei difetti ricorrenti

Far corrispondere una serie di difetti ricorrenti di un processo di stampa ai segni su una delle righe verticali. La riga che riproduce più fedelmente i difetti riscontrati nel processo di stampa indica il componente responsabile.

**Nota:** affinché i righelli siano visualizzati nella dimensione corretta, verificare che sulla stampante l'opzione corrente di Adatta nel menu PDF sia impostata su "No".


Sostituire la cartuccia di stampa relativa al colore che presenta il difetto.

94,2 mm	37,7 mm	41,6 mm	42,7 mm
(3,71 pollici)	(1,48 pollici)	(1,64 pollici)	(1,68 pollici)



Sostituire il modulo di trasferimento se uno di questi difetti viene visualizzato sulla pagina stampata.


47,1 mm  
(1,85 pollici)



59,7 mm  
(2,35 pollici)




42,2 mm  
(1,66 pollici)



Sostituire il fusore se uno di questi difetti ricorrenti viene visualizzato sulla pagina stampata.

95,0 mm  
(3,74 pollici)



146,7 mm  
(5,78 pollici)

