

# Handleiding voor afdrukstoringen

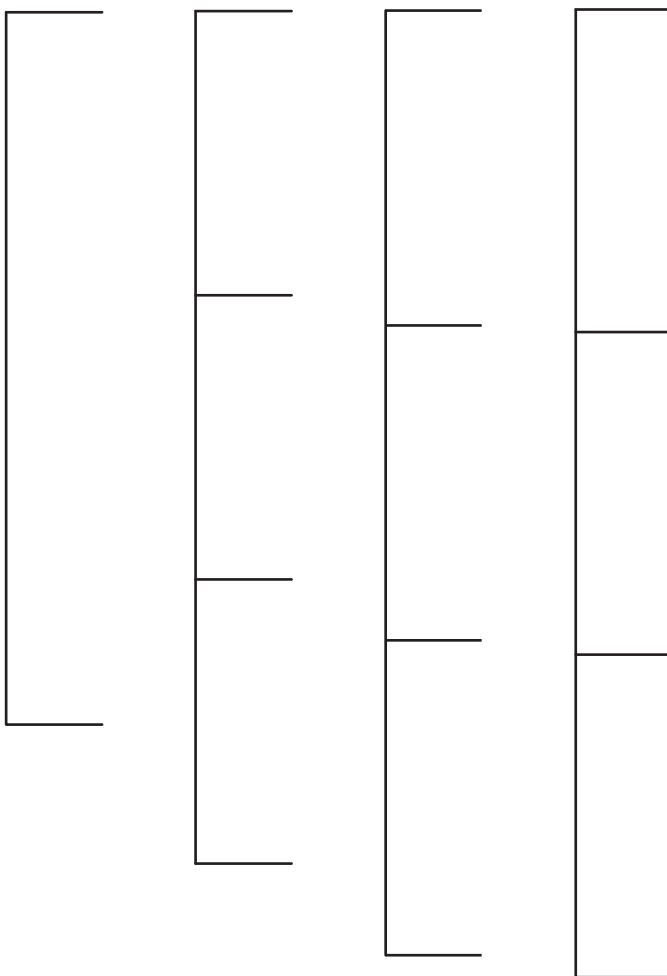
## Afmetingen voor herhaalde storingen

Vergelijk een reeks herhaalde storingen op een afdruk met de markeringen op een van de verticale lijnen. De lijn die het beste overeenkomt met de storingen op de afdruk, geeft aan welk onderdeel mogelijk de storing veroorzaakt.

**Opmerking:** controleer op de printer of Formaat passend maken in het menu PDF is ingesteld op Nee om ervoor te zorgen dat de linialen op het juiste formaat worden afgedrukt.

Vervang de cartridge die bij de kleur hoort waarvoor dit defect geldt.

94,2 mm	37,7 mm	41,6 mm	42,7 mm
(3,71 inch)	(1,48 inch)	(1,64 inch)	(1,68 inch)



Vervang de overdrachtsmodule als een van deze storingen wordt weergegeven op de afgedrukte pagina.

Vervang het verhittingsstation als een van deze herhaalde storingen wordt weergegeven op de afgedrukte pagina.


47,1 mm  
(1,85 inch)



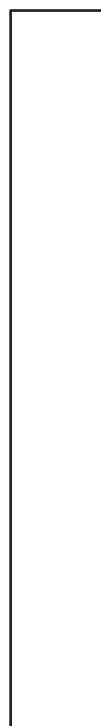
59,7 mm  
(2,35 inch)



42,2 mm  
(1,66 inch)



95,0 mm  
(3,74 inch)



146,7 mm  
(5,78 inch)

