

Yazdırma kusurları kılavuzu

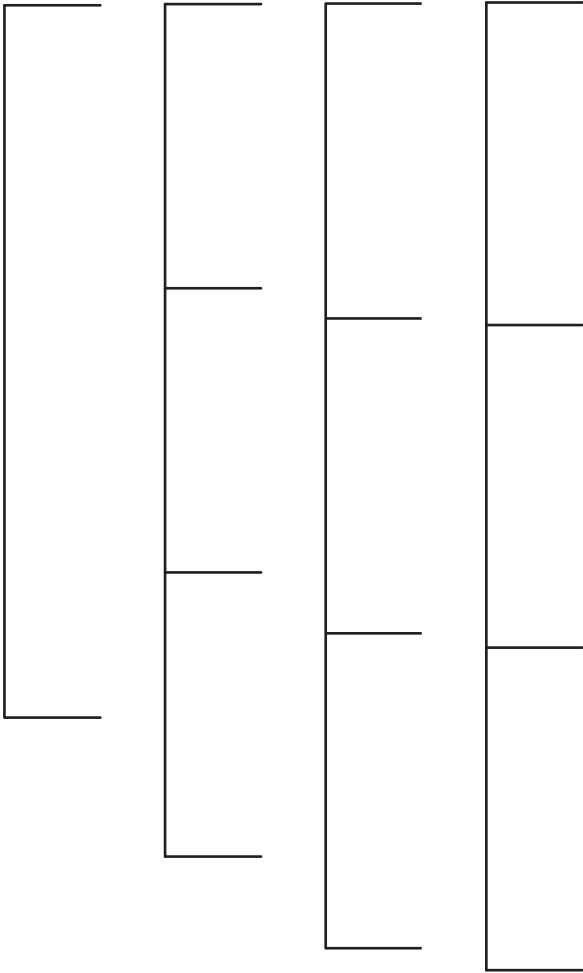
Tekrarlayan kusur ölçümleri

Bir yazdırma işindeki bir tekrarlayan kusurlar kümesini dikey çizgilerden birisinin üzerindeki işaretlerle eşleştirin. Yazdırma işindeki hatalarla en iyi eşleşen satır, hataya hangi parçanın neden olduğuna işaret edebilir.

Not: Cetveli doğru boyutta yazdırılmak amacıyla PDF menüsünde Sığdır için yazıcıdaki o anki seçimin "Hayır" olarak ayarlandığından emin olun.

Bu kusurun rengindeki yazdırma kartuşunu değiştirin.

94,2 mm	37,7 mm	41,6 mm	42,7 mm
(3,71 inç)	(1,48 inç)	(1,64 inç)	(1,68 inç)




Yazdırılan sayfada bu kusurlardan biri görünüyorsa aktarma modülünü değiştirin.

47,1 mm
(1,85 inç)



59,7 mm
(2,35 inç)




42,2 mm
(1,66 inç)



Yazdırılan sayfada bu tekrarlanan kusurlardan biri görünüyorsa ısıtıcıyı değiştirin.

95,0 mm
(3,74 inç)



146,7 mm
(5,78 inç)

