

Print defects guide (列印品質檢測指南)

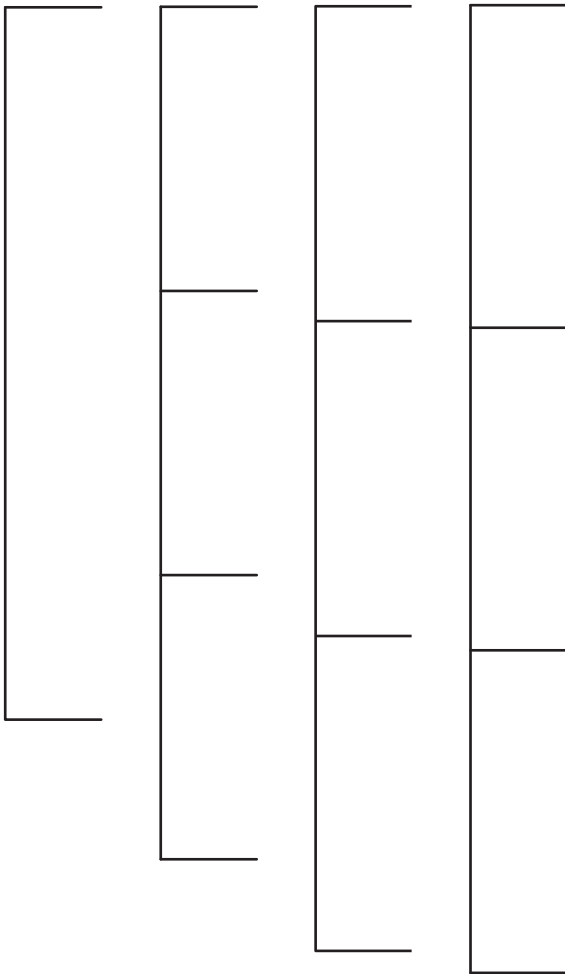
重複瑕疵測量

在其中一條垂直線的各種記號上，比對一組列印工作的重複瑕疵。最符合列印工作瑕疵的這條線，能指出哪一個特定部分可能造成瑕疵。

請注意：請確認目前針對 PDF 功能表中的「調整為適合的比例」選取的印表機選項已設為「否」，以便利用正確尺寸來列印尺標。

變更出現色彩瑕疵的碳粉匣。

94.2 公釐 37.7 公釐 41.6 公釐 42.7 公釐
(3.71 英吋) (1.48 英吋) (1.64 英吋) (1.68 英吋)

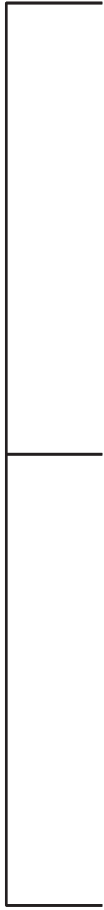


若印出的頁面上出現其中一種瑕疵，請更換轉印套件模組。如果印出的頁面上重複出現其中一種瑕疵，請更換加熱組件。

47.1 公釐
(1.85 英吋)




59.7 公釐
(2.35 英吋)



42.2 公釐
(1.66 英吋)



95.0 公釐
(3.74 英吋)



146.7 公釐
(5.78 英吋)

