

Příručka pro média

Podporované formáty papíru

Poznámka: Váš model tiskárny může mít dvojitý zásobník na 650 listů, který sestává ze zásobníku na 550 listů a integrovaného univerzálního podavače na 100 listů. Zásobník na 550 listů, který je součástí dvojitého zásobníku na 650 listů, podporuje stejné formáty papíru jako doplňkový zásobník na 550 listů. Integrovaný univerzální podavač podporuje různé formáty, typy a gramáže papíru.

Formát a rozměry papíru	Standardní zásobník na 250 listů	Ruční podavač	dvojitý zásobník na 650 listů		zásobník na 550 listů	Režim oboustranného tisku
			zásobník na 550 listů	& Víceúčelový podavač		
A4 210 x 297 mm (8,3 x 11,7 palce)	✓ ¹	✓	✓ ¹	✓ ¹	✓ ¹	✓
A5 148 x 210 mm (5,83 x 8,3 palce)	✓ ¹	✓	✓ ²	✓ ¹	✓ ²	x
A6 105 x 148 mm (4,1 x 5,8 palce)	x	✓	x	✓ ¹	x	x
JIS B5 182 x 257 mm (7,2 x 10,1 palce)	✓ ¹	✓	✓ ¹	✓ ¹	✓ ¹	x
Letter 216 x 279 mm (8,5 x 11 palce)	✓ ¹	✓	✓ ¹	✓ ¹	✓ ¹	✓
Legal 216 x 356 mm (8,5 x 14 palce)	✓ ¹	✓	✓ ¹	✓ ¹	✓ ¹	✓
Executive 184 x 267 mm (7,3 x 10,5 palce)	✓ ¹	✓	✓ ¹	✓ ¹	✓ ¹	x
Oficio (Mexiko) 216 x 340 mm (8,5 x 13,4 palce)	✓ ¹	✓	✓ ¹	✓ ¹	✓ ¹	✓

¹ Zdroj papíru podporuje formát papíru bez *detekce formátu*.

² Univerzální formát je podporován pouze ve standardním zásobníku na 250 listů a v přídatném zásobníku na 550 listů, pokud je formát papíru v rozsahu 148 x 215,9 mm až 215,9 x 355,6 mm.

³ Univerzální formát je podporován pouze v univerzálním a ručním podavači, pokud je formát papíru v rozsahu 76,2 x 127 mm až 215,9 x 359,9 mm.

⁴ V režimu oboustranného tisku je formát Univerzální podporován pouze pokud je šířka z intervalu 210 mm až 215,9 mm a délka 279,4 mm až 355,6 mm.

Formát a rozměry papíru	Standardní zásobník na 250 listů	Ruční podavač	dvojitý zásobník na 650 listů		zásobník na 550 listů	Režim oboustranného tisku
			zásobník na 550 listů	&Víceúčelový podavač		
Folio 216 x 330 mm (8,5 x 13 palce)	✓ ¹	✓	✓ ¹	✓ ¹	✓ ¹	✓
Statement 140 x 216 mm (5,5 x 8,5 palce)	X	✓	X	✓ ¹	X	X
Univerzální 76 x 127 mm (3 x 5 palce) až 216 x 356 mm (8,5 x 14 palce)	X	✓ ^{1,3}	X	✓ ^{1,3}	X	X
Univerzální 148 x 210 mm (5,8 x 8,3 palce) až 216 x 356 mm (8,5 x 14 palců).	✓ ^{1,2}	✓	✓ ^{1,2}	✓	✓ ^{1,2}	✓ ⁴
Obálka 7 3/4 (Monarch) 98 x 191 mm (3,9 x 7,5 palce)	X	✓	X	✓ ¹	X	X
Obálka 9 98 x 225 mm (3,9 x 8,9 palce)	X	✓	X	✓ ¹	X	X
Obálka 10 105 x 241 mm (4,1 x 9,5 palce)	X	✓	X	✓ ¹	X	X
Obálka DL 110 x 220 mm (4,3 x 8,7 palce)	X	✓	X	✓ ¹	X	X
Obálka C5 162 x 229 mm (6,4 x 9 palce)	X	✓	X	✓ ¹	X	X
Obálka B5 176 x 250 mm (6,9 x 9,8 palce)	X	✓	X	✓ ¹	X	X

¹ Zdroj papíru podporuje formát papíru bez *detekce formátu*.

² Univerzální formát je podporován pouze ve standardním zásobníku na 250 listů a v přídavném zásobníku na 550 listů, pokud je formát papíru v rozsahu 148 x 215,9 mm až 215,9 x 355,6 mm.

³ Univerzální formát je podporován pouze v univerzálním a ručním podavači, pokud je formát papíru v rozsahu 76,2 x 127 mm až 215,9 x 359,9 mm.

⁴ V režimu oboustranného tisku je formát Univerzální podporován pouze pokud je šířka z intervalu 210 mm až 215,9 mm a délka 279,4 mm až 355,6 mm.

Formát a rozměry papíru	Standardní zásobník na 250 listů	Ruční podavač	dvojitý zásobník na 650 listů		zásobník na 550 listů	Režim oboustranného tisku
			zásobník na 550 listů	&Víceúčelový podavač		
Jiná obálka 98 x 162 mm (3.9 x 6.3 palců) až 176 x 250 mm (6,9 x 9.8 palců)	X	✓	X	✓ ¹	X	X

¹ Zdroj papíru podporuje formát papíru bez *detekce formátu*.

² Univerzální formát je podporován pouze ve standardním zásobníku na 250 listů a v přídatném zásobníku na 550 listů, pokud je formát papíru v rozsahu 148 x 215,9 mm až 215,9 x 355,6 mm.

³ Univerzální formát je podporován pouze v univerzálním a ručním podavači, pokud je formát papíru v rozsahu 76,2 x 127 mm až 215,9 x 359,9 mm.

⁴ V režimu oboustranného tisku je formát Univerzální podporován pouze pokud je šířka z intervalu 210 mm až 215,9 mm a délka 279,4 mm až 355,6 mm.

Skladování papíru

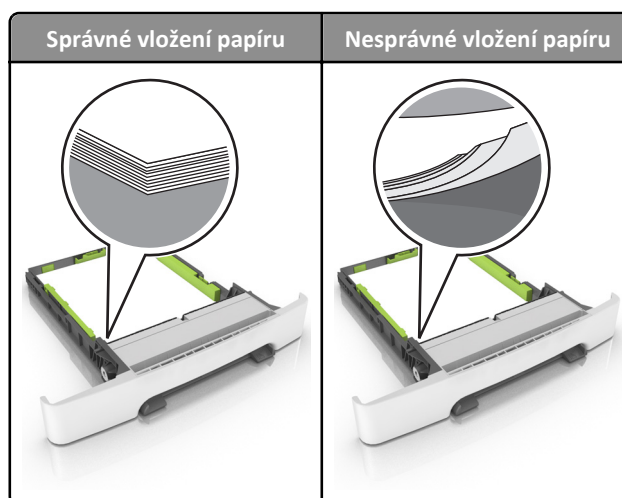
Dodržujte následující pravidla pro skladování papíru, abyste zabránili uvíznutí papíru a nerovnoměrné kvalitě tisku:

- Abyste dosáhli co nejlepších výsledků, skladujte papír v prostředí s teplotou přibližně 21 °C a relativní vlhkostí 40 %. Většina výrobců štítků doporučuje tisknout při teplotě od 18 do 24 °C a relativní vlhkosti vzduchu mezi 40 a 60 %.
- Papír skladujte v krabicích a spíše na paletě nebo na polici než přímo na zemi.
- Jednotlivá balení skladujte položená na rovném povrchu.
- Na jednotlivá balení papíru nic nepokládejte.
- Papír vyndávejte z krabice nebo z obalu až tehdy, když ho budete vkládat do tiskárny. Papír uložený v krabici a v obalu zůstane čistý, suchý a rovný.


Prevence uvíznutí

Vložte správně papír.

- Ověřte, zda papír leží v zásobníku rovně.



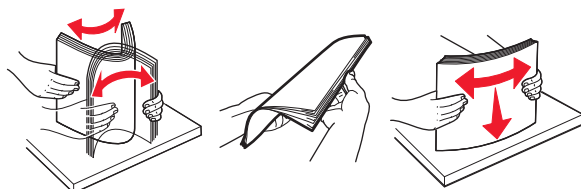
- Při probíhajícímu tisku nevyjímejte zásobník.
- Při probíhajícímu tisku neplňte zásobník. Naplňte jej před zahájením tisku nebo počkejte na výzvu k plnění.
- Nezakládejte příliš mnoho papíru. Ujistěte se, že výška stohu papíru nepřesahuje indikátor maximálního možného naplnění papírem.
- Nezasouvejte papír do zásobníku. Vložte papír podle obrázku.



- Ujistěte se, že jsou vodící lišty v zásobníku nebo univerzálním podavači na správných místech a že na papír nebo obálky příliš netlačí.
- Po založení papíru zásobník přiměřenou silou zatlačte do tiskárny.

Používejte doporučený papír.

- Používejte pouze doporučený papír a speciální média.
- Nezakládejte pomačkaný, zohýbaný, vlhký, ohnutý nebo zprohýbaný papír.
- Před založením papíru ohněte, prolustujte a narovnejte.



- Nepoužívejte papír, který je nastříhaný nebo nařezaný ručně.
- Nepoužívejte více formátů, gramáží a typů papíru v jednom zásobníku.
- Zkontrolujte, zda je v počítači nebo na ovládacím panelu tiskárny správně zadán formát a typ papíru.
- Papír skladujte v souladu s doporučeními výrobce.