




Guía de defectos de impresión

Guía de defectos de impresión

Identificación de la causa de defectos repetitivos

Haga coincidir un conjunto de defectos repetitivos en un trabajo de impresión con las marcas de una de las líneas verticales que se muestran en la tabla siguiente. La línea que más se asemeje a los defectos del trabajo de impresión indica el componente que produce el defecto.

El cartucho de tóner y el kit del fotoconductor son elementos que el cliente puede sustituir. Si es necesario sustituir el rodillo de transferencia o el fusor, póngase en contacto con el servicio de atención al cliente.

Sustituya el rodillo de transferencia.	Sustituya el cartucho de tóner.	Sustituya el kit del fotoconductor.		Sustituya el fusor.
			o	