




Guide des défaillances d'impression

Guide des défaillances d'impression

Identification de l'origine des défaillances répétées

Faites correspondre un ensemble de défaillances répétées d'un travail d'impression avec les marques d'une des lignes verticales présentées dans le tableau suivant. La ligne qui correspond le mieux aux défaillances du travail d'impression indique leur origine.

Le kit du photoconducteur et la cartouche de toner en place sont des éléments qui peuvent être remplacés par notre service clientèle. Si vous devez remplacer le rouleau de transfert ou l'unité de fusion, contactez l'assistance clientèle.

Remplacez le rouleau de transfert.	Remplacez la cartouche de toner.	Remplacez le kit du photoconducteur.		Remplacez l'unité de fusion.	
			<p>ou</p>	