




Guia de defeitos de impressão

Guia de defeitos de impressão

Identificação da causa dos defeitos repetidos

Faça a correspondência entre um conjunto de defeitos repetitivos de um trabalho de impressão e as marcas de uma das linhas verticais. A linha que melhor corresponder aos defeitos do trabalho de impressão indica qual peça em particular está causando o defeito.

O kit fotocondutor ou o cartucho de toner são itens que podem ser substituídos pelo cliente. Se o rolo de transferência ou o fusor necessitarem de substituição, entre em contato com o Suporte ao Cliente.

Troque o rolo de transferência.	Troque o cartucho de toner.	Troque o kit fotocondutor.		Troque o fusor.	
			ou	