

功能表圖

功能表清單

紙張功能表	報告	網路/連接埠
預設來源	功能表設定頁	作用中 NIC
紙張尺寸/類型	裝置統計記錄	標準網路 ³
配置多用途送紙器	網路設定頁 ²	報告
替代尺寸	設定檔清單	網路卡
紙張材質	列印字型	TCP/IP
紙張重量	列印目錄	IPv6
載入的紙張類型	列印展示	無線
自訂類型	資產報告	AppleTalk
自訂名稱 ¹		標準 USB
通用尺寸設定		平行 ⁴
		SMTP 設定

安全性	設定	說明
其他安全設定 ⁴	一般設定	列印所有指南
機密列印	快閃儲存碟功能表 ⁴	列印品質
清除暫存資料檔 ⁴	列印設定	材質指南
安全稽核日誌		列印品質檢測指南
設定日期和時間		功能表圖
		資訊指南
		連線指南
		移動指南
		耗材指南

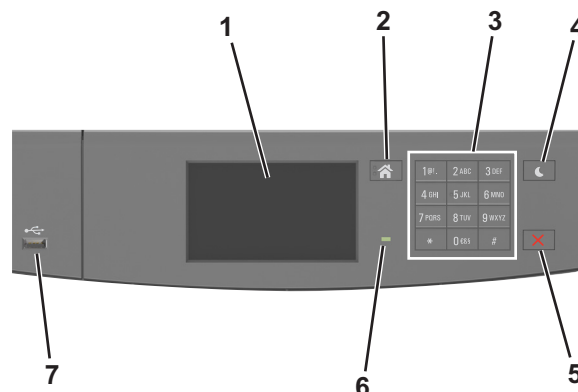
¹ 此功能表只會出現在觸控式螢幕的印表機型號。

² 依據不同的印表機設定，這個功能表項目會顯示為「網路設定頁」或「網路 [x] 設定頁」。

³ 依據不同的印表機設定，這個功能表項目可能顯示為「標準網路」或「網路 [x]」。

⁴ 此功能只適用於選定的印表機型號。

使用印表機控制面板



	使用	執行
1	顯示幕	檢視印表機狀態和訊息。 設定及操作印表機。
2	Home (首頁) 按鈕	前往主畫面。
3	鍵台	輸入數字、字母或符號。
4	Sleep (睡眠) 按鈕	啓用 Sleep (睡眠) 模式或 Hibernate (休眠) 模式。 下列動作可將印表機從「睡眠模式」中喚醒： <ul style="list-style-type: none"> • 觸控畫面 • 按下任意硬式按鈕 • 打開紙匣組件或前門 • 從電腦傳送列印工作 • 利用主電源開關執行電源開機重置 • 將裝置連接至 USB 連接埠
5	Stop (停止) 或 Cancel (取消) 按鈕	停止所有的印表機活動。
6	指示燈	檢查印表機的狀態。
7	USB 連接埠	可讓您將 USB 藍芽配接卡或快閃儲存碟連接至印表機。 請注意： 只有前端 USB 連接埠才支援快閃儲存碟。

瞭解指示燈和「睡眠」按鈕指示燈的顏色

印表機控制面板上的指示燈和「睡眠」按鈕指示燈的顏色，可指示特定的印表機狀態或狀況。

指示燈	印表機狀態
關閉	印表機電源關閉或處於「休眠」模式。
閃爍的綠色	印表機正在暖機、處理資料或進行列印。
純綠色	印表機電源開啓，但呈待機狀態。
閃爍紅色	印表機需要使用者人爲介入。

睡眠按鈕指示燈	印表機狀態
關閉	印表機待機中或處於「備妥」狀態。
純黃褐色	印表機處於「睡眠」模式。
閃爍黃褐色	印表機正要從「休眠」模式喚醒，或正要進入「休眠」模式。
閃爍黃褐色持續 0.1 秒，然後在脈衝模式下有 1.9 秒完全不亮燈。	印表機處於「休眠」模式。

瞭解主畫面

當您啓動印表機時，顯示幕會出現一個基本畫面，稱爲主畫面。您可以使用主畫面按鈕及圖示，來起始某項動作。

請注意：所顯示的主畫面，可能因您的主畫面自訂設定、管理者設定和作用中的內嵌式解決方案而有所差異。





觸控	執行
1	Change Language (變更語言) 變更印表機的主要語言。
2	Bookmarks (書籤) 可讓您建立、組織和儲存一組書籤 (URL)，並將書籤整合為資料夾及檔案連結的樹狀圖。 請注意： 樹狀圖中不包括 Forms and Favorites (表單與喜好項目) 中建立的書籤，而且樹狀圖中的書籤也不適用於 Forms and Favorites (表單與喜好項目)。
3	Held Jobs (保留工作) 顯示所有目前的保留工作。
4	USB 從快閃儲存碟檢視、選取或列印相片及文件。 請注意： 只有當您在記憶卡或快閃儲存碟連接至印表機時返回主畫面，才會顯示此圖示。
5	Menus (功能表) 存取印表機功能表。 請注意： 只有在印表機處於備妥狀態時，才可以使用這些功能表。
6	Status message bar (狀態訊息列) <ul style="list-style-type: none"> 顯示目前印表機狀態，像是 Ready (備妥) 或 Busy (忙碌狀態)。 顯示各種印表機狀況，像是 Imaging unit low (成像組件不足) 或 Cartridge Low (碳粉匣碳粉不足)。 顯示人為介入訊息和指示，告知如何清除這些訊息。
7	Status/Supplies (狀態/耗材) <ul style="list-style-type: none"> 每當印表機需要人為介入才得以繼續處理作業時，即顯示印表機警告或錯誤訊息。 檢視有關印表機警告或訊息，以及如何清除這些警告或訊息的其他資訊。
8	Tips (提示) 檢視上下文相關的說明資訊。

以下項目也可能出現在主畫面上：

觸控	執行
Search Held Jobs (搜尋保留工作)	搜尋目前的保留工作。
Jobs by user (使用者的工作)	存取使用者儲存的列印工作。
Profiles and Solutions (設定檔與解決方案)	存取設定檔和解決方案。

產品功能

功能	說明
關照訊息警示 	如果關照訊息會影響到某功能，就會顯示此圖示，而且紅色指示燈會呈閃爍狀態。
警告 	若發生了錯誤狀況，便會顯示此圖示。
印表機 IP 位址 範例：123.123.123.123	印表機的 IP 位址位在主畫面的左上角，並顯示為以英文句點隔開來的四組數字。即使您本人未實際鄰近印表機，您可以在存取 Embedded Web Server (內嵌式 Web 伺服器) 時使用 IP 位址，來檢視並遠端配置印表機設定。