

Menüterkép

Menülista

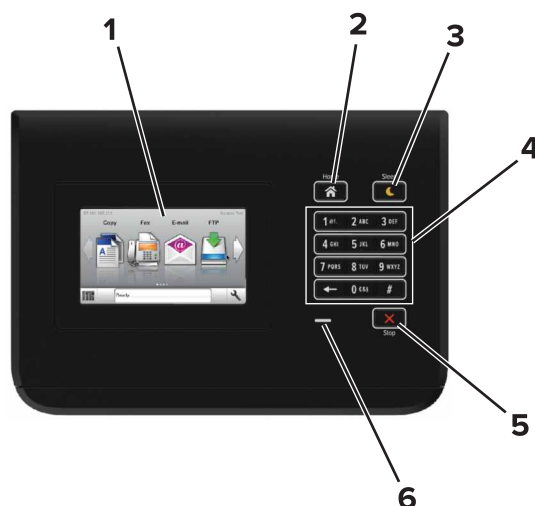
Papír menü	Jelentések	Network/Ports (Hálózat/portok)	Kiegészítő kártya menü ³
Alapértelmezett forrás	Menübeállítások oldal	Aktív NIC	Megjelenik a telepített DLE-k (letöltési emulátorok) listája.
Papírméret/-típus	Készülékstatisztika	Szabványos hálózat ²	
MP konfigurálása	Tűzőteszt	Szabványos USB	
Csereméret	Hálózati beállítások oldala ¹	Párhuzamos [x]	
Papír textúra	Profilok lista	Soros [x]	
Papírbetöltés	Betűtípusok nyomtatása	SMTP-beállítás	
Egyéni típusok	Könyvtár nyomtatása		
Egyéni nevek	Asset Report (Készletjelentés)		
Egyéni tálcanevek	Eseménynapló összegzése		
Universal Setup (Univerzális beállítás)			
Tároló beállítás			
Biztonság	Beállítások	Súgó	
Egyéb biztonsági beállítások	Általános beállítások	Összes útmutató nyomtatása	
Bizalmas nyomtatás	Flash-meghajtó menü	Nyomtatási minőség	
Ideiglenes adatfájlok törlése	Nyomtatási beállítások	Nyomtatási útmutató	
Biztonsági ellenőrzési napló		Médiaútmutató	
Dátum és idő beállítása		Nyomtatási hibákkal kapcsolatos útmutató	
		Menüterkép	
		Információs útmutató	
		Kapcsolat útmutató	
		Elhelyezési útmutató	
		Kellékútmutató	

¹ A nyomtató beállításának függvényeként ez a menüelem „Hálózatbeállítási oldal” vagy „[x] hálózatbeállítási oldal” elemként jelenik meg.

² A nyomtató beállításának függvényeként ez a menüelem „Szabványos hálózat” vagy „[x] hálózat” elemként jelenik meg.

³ Ez a menü csak akkor jelenik meg, ha egy vagy több DLE telepítve van.

A kezelőpanel használata



Elem	Funkció
1	Kijelző <ul style="list-style-type: none"> A nyomtató állapotának megjelenítése. A nyomtató beállítása és kezelése.
2	Kezdőlap gomb
3	Alvó gomb
4	Billentyűzet
5	Leállítás vagy Mégse gomb
6	Jelzőfény

A jelzőfényeknél és az Alvó gombnál látható színek megértése

A nyomtató kezelőpanelének jelzőfényeinek és az alvó gombnál látható szín a megfelelő nyomtatóállapotról tanúskodik.

Jelzőfény	A nyomtató állapota
Ki	A nyomtató kikapcsolt vagy Hibernált üzemmódban van.
Villogó zöld	A nyomtató bemelegszik, adatokat dolgoz fel vagy nyomtat.
Folyamatosan világító zöld	A nyomtató be van kapcsolva, tétlen.
Villogó vörös	A nyomtató felhasználói beavatkozást igényel.

Alvó gomb fénye	A nyomtató állapota
Ki	A nyomtató kikapcsolt, inaktív vagy üzembesz állapotban van.
Folyamatos aranyárga fény	A nyomtató alvó üzemmódban van.

Alvó gomb fénye	A nyomtató állapota
Villogó aransárga	A nyomtató Hibernált üzemmódba lép, vagy felébred onnan.
A gomb 0,1 másodpercig aransárgán villog, majd teljesen kialszik 1,9 másodpercre, és ezt a ciklust ismétli	A nyomtató Hibernált üzemmódban van.

A kezdőképernyő

Amikor a nyomtató be van kapcsolva, a kijelzőn egy alap képernyő, a kezdőképernyő látható. Művelet kezdeményezéséhez használja a kezdőképernyőn található gombokat és ikonokat.

Megjegyzés: A kezdőképernyő a kezdőképernyő testreszabási beállításaitól, a rendszergazdai beállítástól és az aktív beágyazott megoldásoktól függően változhat.





Gomb	Funkció
1	Nyelv módosítása A nyomtató elsődleges nyelvének módosítása.
2	Könyvjelzők Könyvjelzők (URL-ek) létrehozása, rendezése és mentése mappák és fájlhivatkozások fa nézetébe. Megjegyzés: A fa nézet nem tartalmazza a Forms and Favorites alatt létrehozott könyvjelzőket, és a fa nézetben található könyvjelzők nem használhatók a Forms and Favorites alatt.
3	Függő feladatok Az összes aktuális függő feladat megjelenítése.
4	USB Fényképek és dokumentumok megtekintése, kiválasztása vagy nyomtatása flash meghajtóról. Megjegyzés: Ez az ikon csak akkor látható, ha visszalép a kezdőképernyőre, miközben csatlakoztatva van a nyomtatóhoz memóriakártya vagy flash meghajtó.
5	Menük A nyomtató menüinek elérése. Megjegyzés: Ezek a menük csak akkor érhetők el, ha a nyomtató Kész állapotban van.
6	Állapotüzenet sáv <ul style="list-style-type: none"> Az aktuális nyomtatóállapot, mint például Kész vagy Foglalt megjelenítése. A nyomtatókellékek állapotának megjelenítése. Beavatkozásra vonatkozó üzenetek és azok törlésére vonatkozó utasítások megjelenítése.
7	Állapot/Kellékek <ul style="list-style-type: none"> Figyelmeztető vagy hibaüzenet megjelenítése, amikor a feldolgozás folytatásához beavatkozás szükséges. További információkat tekinthet meg a nyomtató figyelmeztetéséről vagy üzenetéről, illetve azok törléséről.
8	Tippek Tartalomtól függő tájékoztatást jelenít meg.

Az alábbiak jelenhetnek meg a kezdőképernyőn:

Gomb	Funkció
Függő feladatok keresése	Aktuális függő feladatok keresése.
Feladatok felhasználók szerint	A felhasználó által mentett nyomtatási feladatok elérése.
Profilok és megoldások	Profilok és megoldások elérése.

Funkciók

Szolgáltatás	Leírás
Figyelmeztetés beavatkozást igénylő üzenetre 	Ha a beavatkozást igénylő üzenet hatással van valamelyik funkcióra, akkor ez az ikon jelenik meg, és a piros jelzőfény villog.
Vigyázat! 	Ha valamilyen hiba lép fel, ez az ikon jelenik meg.
A nyomtató IP-címe Példa: 123.123.123.123	A nyomtató IP-címe a kezdőképernyő bal felső sarkában található. A Beágyazott webki- szolgáló elérésekor az IP-címet a nyomtatóbeállítások megtekintésére és távoli konfiguráci- ójára használhatja.