

# 菜单一览表

## 菜单列表

纸张菜单	报告	网络/端口	选件卡菜单 <sup>3</sup>
默认纸张来源	菜单设置页	活动 NIC	出现已安装的 DLE（下载仿真器）列表。
纸张尺寸/类型	设备统计	标准网络 <sup>2</sup>	
配置多功能进纸器	装订器测试	标准 USB	
替换尺寸	网络设置页 <sup>1</sup>	并口 [x]	
纸张纹理	配置文件列表	串口 [x]	
加载纸张	打印字体	SMTP 设置	
自定义类型	打印目录		
自定义名称	资产报告		
自定义接纸架名称	事件日志摘要		

### Universal 设置

#### 接纸架设置

#### 安全

混合安全设置  
 保密打印  
 清除临时数据文件  
 安全审核日志  
 设置日期和时间

#### 设置

常规设置  
 闪存驱动器菜单  
 打印设置

#### 帮助

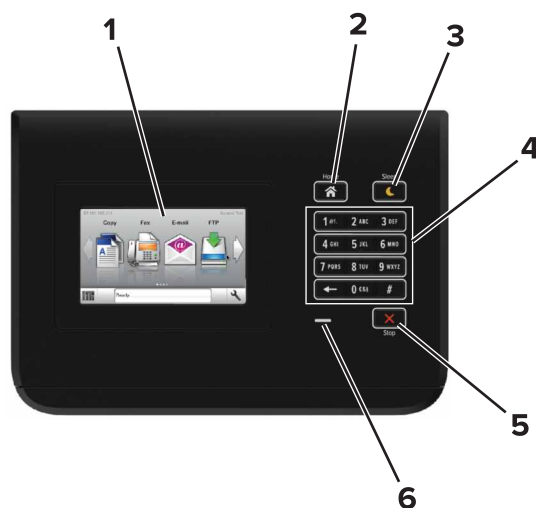
打印所有指南  
 打印质量  
 打印指南  
 介质指南  
 打印缺陷指南  
 菜单一览表  
 信息指南  
 连接指南  
 移动指南  
 耗材指南

<sup>1</sup> 根据打印机设置，此菜单项显示为“网络设置页”或“网络 [x] 设置页”。

<sup>2</sup> 根据打印机设置，此菜单项显示为“标准网络”或“网络 [x]”。

<sup>3</sup> 此菜单仅在一个或多个 DLE 已安装时出现。

## 使用控制面板



	使用	来
1	显示屏	<ul style="list-style-type: none"> <li>显示打印机的状态。</li> <li>设置和操作打印机。</li> </ul>
2	“主页”按钮	转到主屏幕。
3	“睡眠”按钮	启用“睡眠”模式或“休眠”模式。 下列操作将打印机从“睡眠”模式唤醒： <ul style="list-style-type: none"> <li>触摸控制面板主屏幕</li> </ul> 下列操作将打印机从“休眠”模式唤醒： <ul style="list-style-type: none"> <li>按“睡眠”按钮直到打印机醒来</li> <li>使用主电源开关执行加电复位</li> </ul>
4	键盘	在打印机上输入数字、字母或符号。
5	“停止”或“取消”按钮	停止所有的打印机活动。
6	指示灯	检查打印机的状态。

## 理解“睡眠”按钮和指示灯的颜色

打印机控制面板上的“睡眠”按钮和指示灯的颜色表示一定的打印机状态或状况。

指示灯	打印机状态
关	打印机电源已关闭或处于“休眠”模式。
绿灯闪烁	打印机正在预热、处理数据或打印作业。
绿灯长亮	打印机电源已打开，但是空闲。
红灯闪烁	打印机要求用户干预。

“睡眠”按钮灯	打印机状态
关	打印机电源关闭，空闲或处于“就绪”状态。
琥珀色灯长亮	打印机处于“睡眠”模式。

“睡眠”按钮灯	打印机状态
琥珀色灯闪烁	打印机正在进入“休眠”模式或者正在从“休眠”模式唤醒。
以缓慢的脉冲模式，琥珀色灯闪烁 0.1 秒，然后完全关闭 1.9 秒	打印机处于“休眠”模式。

## 理解主屏幕

当打印机电源打开时，显示屏显示被称为主屏幕的基本屏幕。使用主屏幕按钮和图标来启动操作。

**注意：**您的主屏幕可能根据您的主屏幕定制设置、管理设置和活动的嵌入式解决方案而有所变化。





触摸	来
1	更改语言 更改打印机的主要语言。
2	书签 创建、组织和保存一组书签（URL）到文件夹和文件链接的树形视图中。 <b>注意：</b> 树形视图不包括在“表单和收藏夹”中创建的书签，并且树中的书签也不能在“表单和收藏夹”中使用。
3	挂起作业 显示所有当前的挂起作业。
4	USB 从闪存驱动器查看、选择或打印照片和文档。 <b>注意：</b> 此图标仅在您返回到主屏幕并且内存卡或闪存驱动器连接在打印机上出现。
5	菜单 访问打印机菜单。 <b>注意：</b> 这些菜单仅在打印机处于“就绪”状态时可用。
6	状态消息栏 <ul style="list-style-type: none"> <li>显示当前的打印机状态，例如<b>就绪</b>或<b>忙</b>。</li> <li>显示打印机耗材的状态。</li> <li>显示干预消息和如何清除它们的说明。</li> </ul>
7	状态/耗材 <ul style="list-style-type: none"> <li>无论何时打印机要求干预以继续处理时，显示打印机警告或错误消息。</li> <li>查看有关打印机警告或消息，以及如何清除它的更多信息。</li> </ul>
8	提示 查看上下文相关的帮助信息。

下面这些也可能出现在主屏幕上：

触摸	来
搜索挂起作业	搜索当前的挂起作业。
基于用户的作业数	访问由用户保存的打印作业。
配置文件和应用程序	访问配置文件和应用程序。

## 特性

特性	描述
维护消息警报 	如果维护消息影响到功能，会出现此图标并且红色指示灯闪烁。
警告 	如果出现错误情况，会出现此图标。
打印机 IP 地址 示例：123.123.123.123	打印机的 IP 地址位于主屏幕的左上角。当访问 Embedded Web Server 时，您可以使用 IP 地址来查看并远程配置打印机设置。