


# Flyttguide


## Innan du flyttar skrivaren

 **VARNING – RISK FÖR SKADOR:** Innan du flyttar skrivaren ska du följa dessa riktlinjer för att undvika personskada eller att skrivaren skadas:

- Stäng av skrivaren och dra ut nätsladden ur eluttaget.
- Koppla bort alla sladdar och kablar från skrivaren.
- Om skrivaren inte har någon hjulbas, men har tillvalsfack, tar du bort tillvalsfacken.
- Använd handtagen på skrivarens sidor när du lyfter den.
- Se till att du inte har fingrarna under skrivaren när du ställer ner den.
- Se till att det finns tillräckligt med utrymme runt skrivaren.
- Använd endast den nätsladd som levererades med apparaten eller en utbytesnätsladd som godkänts av tillverkaren.

**Varning – risk för skador:** Skador på skrivaren som uppkommit i samband med felaktig flyttning täcks inte av skrivarens garanti.

## Välja en plats för skrivaren

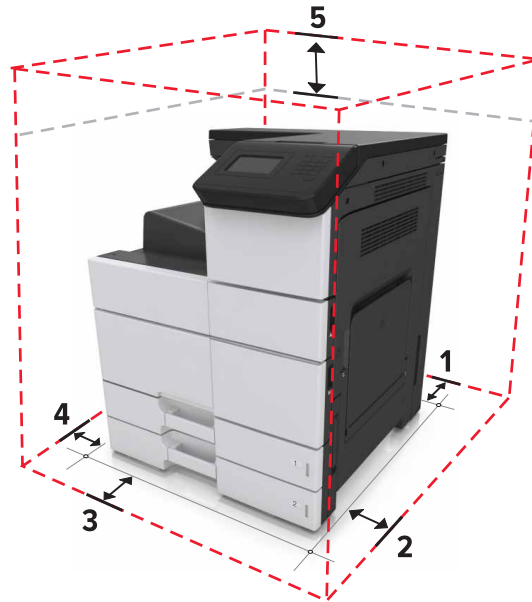
 **VARNING – RISK FÖR SKADOR:** Skrivaren väger mer än 18 kg (40 lb) och det behövs minst två personer för att lyfta den säkert.

När du väljer en plats där skrivaren ska stå bör du se till att det finns tillräckligt med plats för att öppna fack och luckor. Om du planerar att installera några tillval ser du till att det finns tillräckligt med utrymme för dem också. Det är viktigt att säkerställa följande:

- Att skrivaren installeras nära ett ordentligt jordat och lättåtkomligt eluttag.
- Säkerställ att luftflödet i rummet uppfyller den senast reviderade ASHRAE 62-standarden eller CEN Technical Committee 156-standarden.
- Att skrivaren står på en plan, stadig yta.
- Att skrivaren hålls:
  - ren, torr och dammfri.
  - borta från lösa häftklamrar och gem.
  - borta från direkt luftflöde från luftkonditioneringsapparater, värmeelement eller ventilation.
  - borta från direkt solljus och extrem luftfuktighet.
- Observera de rekommenderade temperaturerna och undvik temperaturförändringar:

Omgivningstemperatur	10 till 32,2 °C
Lagringstemperatur	-40 till 43 °C

- Du bör ha följande rekommenderade utrymme runt skrivaren för god ventilation:



1	Bakre	100 mm (3,9 tum)
2	Höger sida	307,34 mm (12,1 tum)
3	Främre	444,5 mm (17,5 tum)
4	Vänster sida	374,65 mm (14,75 tum)
5	Överst	152,4 mm (6 tum)

## Flytta skrivaren till en annan plats

Det går att flytta skrivaren och dess maskinvarutillval på ett säkert sätt till en annan plats genom att följa följande försiktighetsåtgärder:

- Om skrivaren ska transporteras på en vagn måste vagnen vara så stor att hela skrivarens bottenplatta får plats.
- Om ni transporterar maskinvarutillvalen på en kärra måste den vara så stor att respektive tillval får plats på den.
- Håll skrivaren i en upprätt position.
- Undvik kraftigt vibrerande rörelser.

## Skicka skrivaren

Använd originalförpackningen när skrivaren fraktas.