

功能表圖

功能表清單

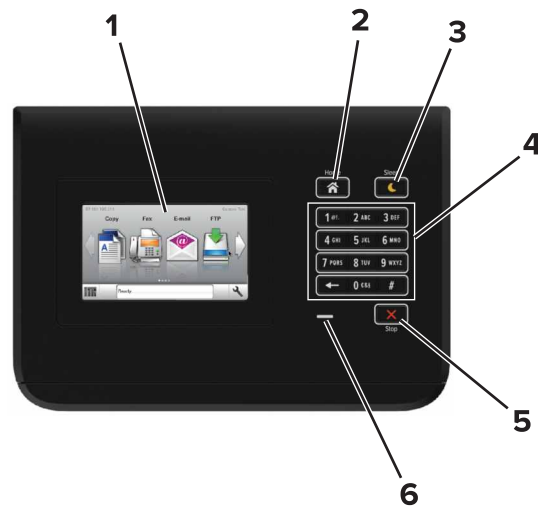
紙張功能表	報告	網路/連接埠	選購卡功能表 ³
預設來源	功能表設定頁	作用中 NIC	此處會顯示已安裝的 DLE (下載模擬器) 清單。
紙張尺寸/類型	裝置統計記錄	標準網路 ²	
配置多用途送紙器	裝釘器測試	標準 USB	
替代尺寸	網路設定頁 ¹	平行埠 [x]	
紙張材質	設定檔清單	序列埠 [x]	
載入的紙張類型	列印字型	SMTP 設定	
自訂類型	列印目錄		
自訂名稱	資產報告		
自訂出紙槽名稱	事件日誌摘要		
通用尺寸設定			
出紙槽設定			
安全性	設定	說明	
其他安全設定	一般設定	列印所有指南	
機密列印	快閃儲存碟功能表	列印品質	
清除暫存資料檔	列印設定	列印指南	
安全稽核日誌		材質指南	
設定日期和時間		列印品質檢測指南	
		功能表圖	
		資訊指南	
		連線指南	
		移動指南	
		耗材指南	

¹ 依據不同的印表機設定，這個功能表項目會顯示為「網路設定頁」或「網路 [x] 設定頁」。

² 依據不同的印表機設定，這個功能表項目會顯示為「標準網路」或「網路 [x]」。

³ 這個功能表要在安裝一或多個 DLE 時才會出現。

使用控制面板



	使用	執行
1	顯示幕	<ul style="list-style-type: none"> 顯示印表機的狀態。 設定及操作印表機。
2	「首頁」按鈕	前往主畫面。
3	「睡眠」按鈕	啓用「睡眠」模式或「休眠」模式。 下列動作可將印表機從「睡眠」模式中喚醒： <ul style="list-style-type: none"> 觸控控制面板主畫面。 下列動作可將印表機從「休眠」模式中喚醒： <ul style="list-style-type: none"> 按下「睡眠」按鈕直到喚醒印表機 利用主電源開關執行電源開機重置
4	鍵台	在印表機上輸入數字、字母或符號。
5	「停止」或「取消」按鈕	停止所有的印表機活動。
6	指示燈	檢查印表機的狀態。

瞭解「睡眠」按鈕和指示燈的顏色

印表機控制面板上的「睡眠」按鈕和指示燈的顏色，可指示特定的印表機狀態或狀況。

指示燈	印表機狀態
關閉	印表機電源關閉或處於「休眠」模式。
閃爍的綠色	印表機正在暖機、處理資料或進行列印。
純綠色	印表機電源開啓，但呈待機狀態。
閃爍紅色	印表機需要使用者人爲介入。

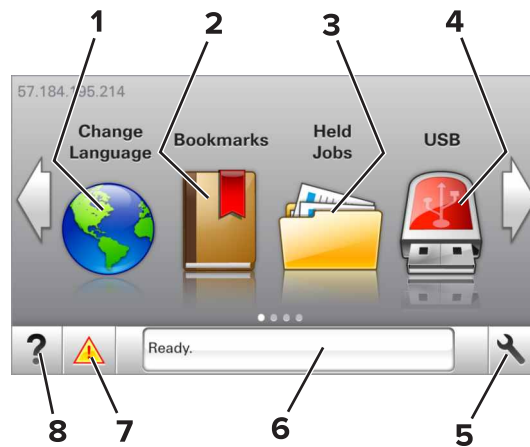
睡眠按鈕指示燈	印表機狀態
關閉	印表機關機、待機中或處於「備妥」狀態。
純黃褐色	印表機處於「睡眠」模式。

睡眠按鈕指示燈	印表機狀態
閃爍黃褐色	印表機正要進入「休眠」模式，或正要從「休眠」模式喚醒。
閃爍黃褐色持續 0.1 秒，然後在緩慢的脈衝模式下有 1.9 秒完全不亮燈	印表機處於「休眠」模式。

瞭解主畫面

當您啟動印表機時，顯示幕會出現一個基本畫面，稱為主畫面。您可以使用主畫面按鈕及圖示，來起始某項動作。

請注意：所顯示的主畫面，可能因您的主畫面自訂設定、管理者設定和作用中的內嵌式解決方案而有所差異。





觸控	執行
1 變更語言	變更印表機的主要語言。
2 書籤	可讓您建立、組織和儲存一組書籤 (URL)，並將書籤整合為資料夾及檔案連結的樹狀圖。 請注意： 樹狀圖中不包括「表單與喜好項目」中建立的書籤，而且樹狀圖中的書籤也不適用於「表單與喜好項目」。
3 保留工作	顯示所有目前的保留工作。
4 USB	從快閃儲存碟檢視、選取或列印相片及文件。 請注意： 只有當您在記憶卡或快閃儲存碟連接至印表機時返回主畫面，才會顯示此圖示。
5 功能表	存取印表機功能表。 請注意： 只有在印表機處於「備妥」狀態時，才能使用這些功能表。
6 狀態訊息列	<ul style="list-style-type: none"> 顯示目前的印表機狀態，像是備妥或忙碌狀態。 顯示印表機耗材的狀態。 顯示人為介入訊息和指示，告知您如何清除這些訊息。
7 狀態/耗材	<ul style="list-style-type: none"> 每當印表機需要人為介入才得以繼續處理作業時，即顯示印表機警告或錯誤訊息。 檢視有關印表機警告或訊息，以及如何清除這些警告或訊息的其他資訊。
8 提示	檢視上下文相關的說明資訊。

以下項目也可能出現在主畫面上：

觸控	執行
搜尋保留工作	搜尋目前的保留工作。
使用者的工作	存取使用者儲存的列印工作。
設定檔和應用程式	存取設定檔和應用程式。

特性

功能	說明
關照訊息警示 	如果關照訊息會影響到某功能，就會顯示此圖示，而且紅色指示燈會呈閃爍狀態。
警告 	若發生了錯誤狀況，便會顯示此圖示。
印表機 IP 位址 範例：123.123.123.123	您印表機的 IP 位址位在主畫面的左上角。您可以在存取 Embedded Web Server (內嵌式 Web 伺服器) 時使用 IP 位址，來檢視及遠端配置印表機設定。