

Průvodce vadami tisku

Nabídka Kvalita slouží k nastavení kvality tiskového výstupu. Řešení opakovaných tiskových vad může vyžadovat výměnu některých částí nebo spotřebního materiálu.





Nabídka Kvalita

| Položka | Funkce |
|--|---|
| Rozlišení tisku 300 dpi 600 dpi 1200 dpi 1200 Image Q 2400 Image Q | Určuje rozlišení vytištěné úlohy v dpi (dots per inch). Poznámka: Výchozím nastavením výrobce je 600 dpi. |
| Zvýšení pixelů Vypnuto Písma Horizontálně Vertikálně Oba směry | Umožňuje jasnější tisk více pixelů ve svazcích, a tím horizontální či vertikální zlepšení obrazů nebo vylepšení písma. Poznámka: Výchozí tovární nastavení je Vypnuto. |
| Tmavost toneru 1–10 | Zesvětluje nebo ztmavuje tištěný výstup. Poznámky: <ul style="list-style-type: none"> • Výchozí tovární nastavení je 8. • Výběr nižší hodnoty přispěje k úspoře toneru. |
| Zvýraznit tenké čáry Zapnuto Vypnuto | Zapnutí režimu tisku, který je vhodnější pro soubory jako jsou stavební výkresy, mapy, schémata elektrických obvodů a vývojové diagramy. Poznámky: <ul style="list-style-type: none"> • Výchozí tovární nastavení je Vypnuto. • Chcete-li funkci nastavit pomocí serveru Embedded Web Server, zadejte do pole adresy webového prohlížeče adresu IP síťové tiskárny. |
| Korekce šedé Automatický režim Vypnuto | Automatická úprava optimalizace kontrastu pro obrázky. Poznámka: Výchozí tovární nastavení je Automaticky. |
| Jas -6 až 6 | Umožňuje úpravu tištěného výstupu pomocí zesvětlení nebo ztmavení. Zesvětlením výstupu můžete ušetřit toner. Poznámka: Výchozí tovární nastavení je 0. |
| Kontrast 0–5 | Upraví kontrast tištěných objektů. Poznámka: Výchozí tovární nastavení je 0. |

Identifikace spotřebního materiálu nebo částí pro výměnu

Porovnejte opakované vady na výtisku se značkami na jedné z vertikálních čar. Čára, která nejlépe odpovídá vadám tiskové úlohy, označuje konkrétní součást, která způsobuje vadu.

Poznámka: Zobrazovací jednotku mlůže uživatel vyměnit. Jestliže potřebujete vyměnit zapékač, obraťte se na zákaznickou podporu <http://support.lexmark.com> nebo na vašeho servisního technika.

| Výměna zapékače | Výměna zobrazovací jednotky | | |
|---|--|---|---|
| 80 mm (3,15 palce) | 97 mm (3,82 palce) | 47 mm (1,85 palce) | 38 mm (1,5 palce) |
|  |  |  |  |