

Příručka pro vady tisku

Měření opakovaných vad


Porovnejte opakované vady na výtisku se značkami na jedné z vertikálních čar. Čára, která nejlépe odpovídá vadám tiskové úlohy, označuje konkrétní součást, která způsobuje vadu.

Pokud se vady na papíře vyskytují například vždy po 34,6 mm (1,4 palce), bude třeba vyměnit jednotku fotoválce.

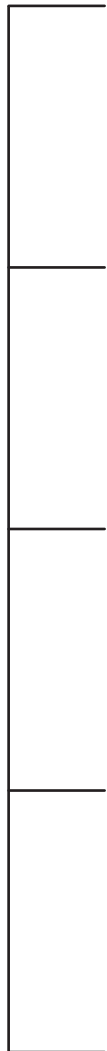
Poznámka: Aby se měřítka správně vytiskla, musí být aktuální hodnota položky Na celou stránku v nabídce PDF nastavena na Ne.

Vyměňte jednotku fotoválce. Vyměňte zobrazovací sadu.


43,9 mm
(1,7 palce)



34,6 mm
(1,4 palce)



94,2 mm
(3,71 palce)



Vyměňte přenosový modul.

37,7 mm 78,5 mm 55 mm
(1,5 palce) (3,1 palce) (2,2 palce)

