

Nyomtatási hibákkal kapcsolatos útmutató

Ismétlődő hibák mérése


Illessze a nyomtatási feladat ismétlődő hibáit a függőleges vonalak egyikén lévő jelekhez. A nyomtatási feladat hibáihoz legjobban illeszkedő vonal jelzi, melyik rész okozhatja a hibát.

Például ha a papíron a jelek 34,6 mm-enként (1,4 hüv.) jelennek meg, akkor ki kell cserélni a fényvezető egységet.


Megjegyzés: Ellenőrizze, hogy a nyomtató PDF-menüjében a Laphoz igazítás értéke Nem értékre van-e állítva ahhoz, hogy a vonalzó a megfelelő méretben legyenek kinyomtatva.

Cserélje ki az előhívó egységet. Cserélje ki a képalkotó készletet.


43,9 mm
(1,7 hüv.)



34,6 mm
(1,4 hüv.)



94,2 mm
(3,71 hüv.)



Cserélje ki a továbbító modult.

37,7 mm 78,5 mm 55 mm
(1,5 hüv.) (3,1 hüv.) (2,2 hüv.)

