

# Usuwanie defektów wydruków

## Pomiary powtarzających się błędów wydruku


Dopasuj zestaw powtarzających się defektów wydruku do oznaczeń na jednej z pionowych linii. Ta linia, która najlepiej pasuje do defektów wydruku, określa, który z elementów jest przyczyną błędu.

Na przykład jeśli oznaczenia na papierze występują co 34,6 mm (1,4 cala), należy wymienić bęben światłoczuły.


**Uwaga:** Upewnij się, że bieżącym ustawieniem opcji Skaluj do rozmiaru w menu PDF na drukarce jest „Nie”, aby wydrukowane linijki miały poprawny rozmiar.

Wymień moduł wywoływacza. Wymień zestaw bębnow.


43,9 mm  
(1,7 cala)



34,6 mm  
(1,4 cala)



94,2 mm  
(3,71 cala)



Wymień moduł przenoszący.

37,7 mm 78,5 mm 55 mm  
(1,5 cala) (3,1 cala) (2,2 cala)

