

# Toistuvien virheiden opas

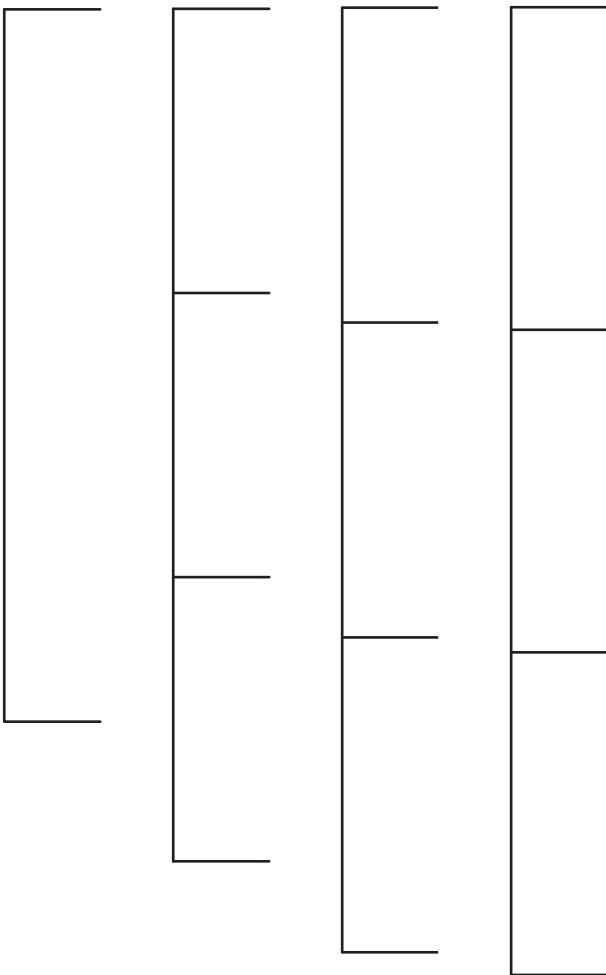
## Toistuvien virhekuvioiden mitat

Vertaa tulosteessa olevaa toistuvaa virhekuviota jonkin pystyviivan merkintöihin. Viiva, joka parhaiten vastaa tulosteessa olevia virheitä, osoittaa, mikä tulostimen osa saattaa aiheuttaa virheen.

**Huomautus:** Varmista, että PDF-valikon Sovita sivulle -asetus on Ei, jotta viivaimet tulostuvat oikean kokoisina.

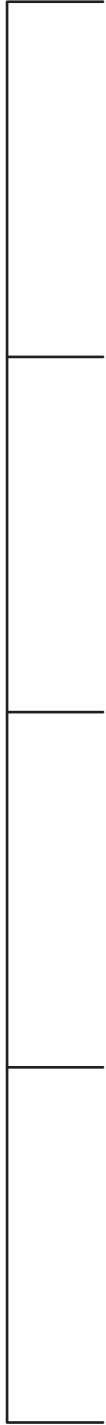
Vaihda värikasetti, jonka värisenä virhe tulostuu.

94,2 mm      37,7 mm      41,6 mm      42,7 mm  
(3,71 tuumaa) (1,48 tuumaa) (1,64 tuumaa) (1,68 tuumaa)



Vaihda siirtomoduli, jos jokin näistä toistuvista virheistä näkyy tulostetulla sivulla.


47,1 mm  
(1,85 tuumaa)



59,7 mm  
(2,35 tuumaa)




42,2 mm  
(1,66 tuumaa)



Vaihda kiinnitysyksikkö, jos tulostetulla sivulla on jokin näistä toistuvista virheistä.

95,0 mm  
(3,74 tuumaa)



146,7 mm  
(5,78 tuumaa)

