

Informacje o defektach wydruków

Środki zaradcze wobec powtarzających się defektów wydruku

Dopasuj zestaw powtarzających się defektów wydruku do oznaczeń na jednej z pionowych linii. Ta linia, która najlepiej pasuje do defektów wydruku, wskazuje, który z elementów może być przyczyną defektu.

Uwaga: Upewnij się, że bieżącym ustawieniem opcji Skaluj do rozmiaru w menu PDF na drukarce jest „Nie”, aby wydrukowane linijki miały poprawny rozmiar.

Wymień nabój drukujący w kolorze, który wykazuje dany defekt.

94,2 mm

37,7 mm

41,6 mm

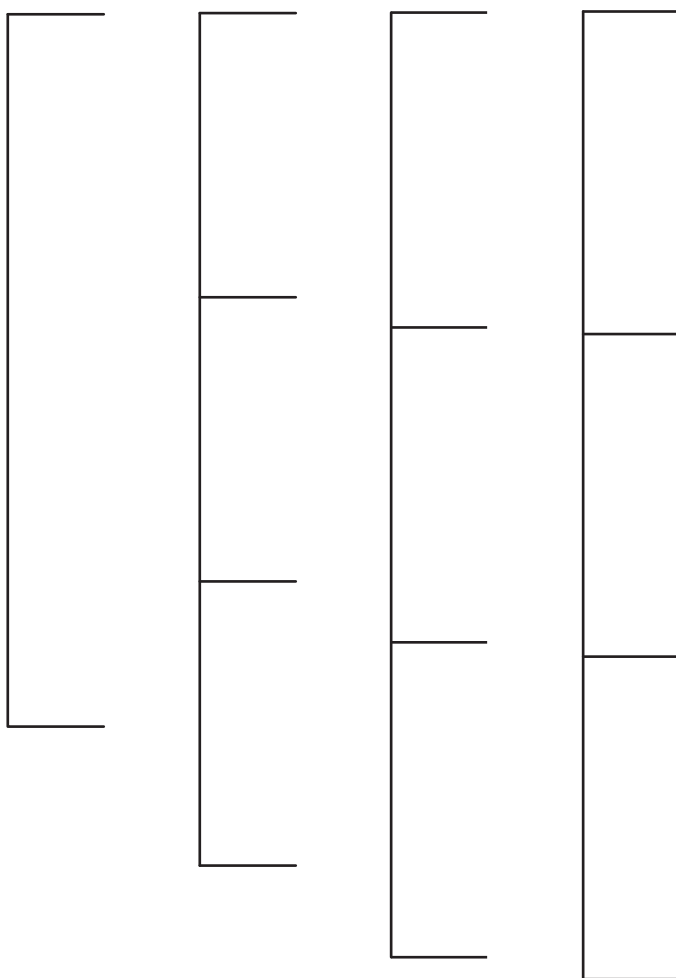
42,7 mm

(3,71 cala)

(1,48 cala)

(1,64 cala)

(1,68 cala)



Wymień moduł przenoszący, jeśli na wydrukowanej stronie jest widoczny jeden z następujących defektów.


47,1 mm
(1,85 cala)



59,7 mm
2,35 cala)

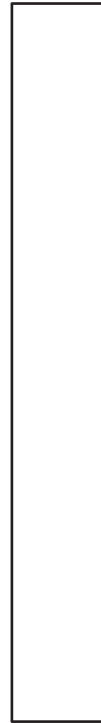


42,2 mm
(1,66 cala)



Wymień nagrzewnicę, jeśli na wydrukowanej stronie jest widoczny jeden z następujących defektów.

95,0 mm
(3,74 cala)



146,7 mm
(5,78 cala)

