

Guia de defeitos de impressão

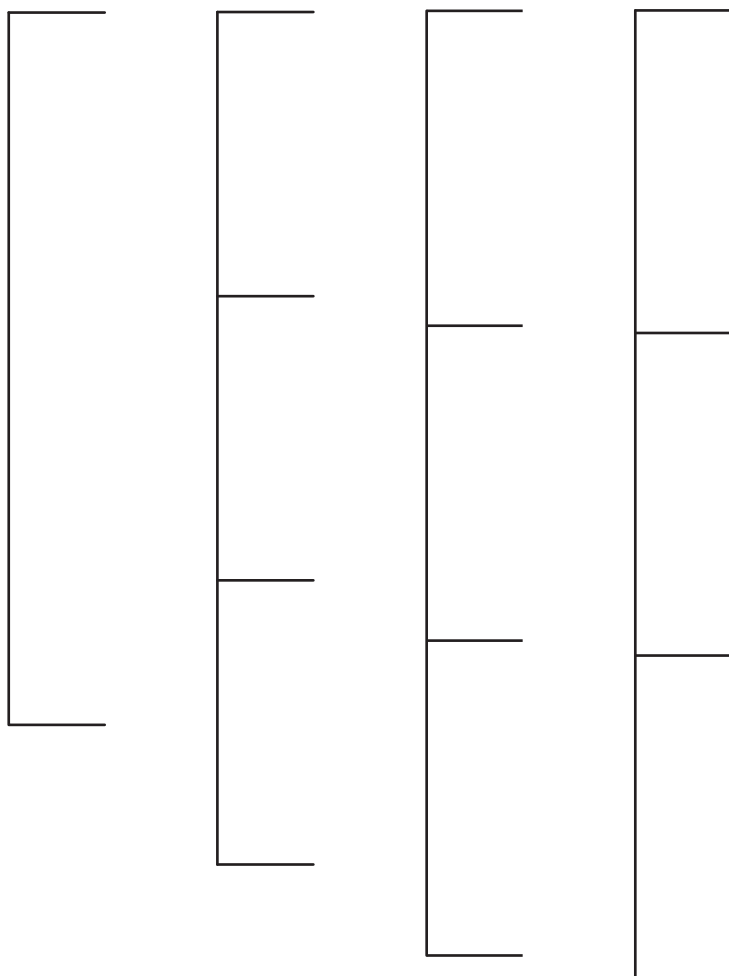
Medidas dos defeitos repetitivos

Faça a correspondência entre um conjunto de defeitos repetitivos de um trabalho de impressão e as marcas de uma das linhas verticais. A linha que melhor corresponder aos defeitos do trabalho de impressão indica qual peça em particular pode estar causando o defeito.

Nota: Verifique se a seleção atual na impressora para Ajustar para caber no menu PDF está definida como "Não" para que as réguas sejam impressas no tamanho correto.

Troque o cartucho de impressão da cor que está apresentando este defeito.

94,2 mm	37,7 mm	41,6 mm	42,7 mm
(3,71 polegadas)	(1,48 polegadas)	(1,64 polegadas)	(1,68 polegadas)




Troque o módulo de transferência se algum desses defeitos aparecer na página impressa.


47,1 mm
(1,85 polegadas)



59,7 mm
(2,35 polegadas)




42,2 mm
(1,66 polegadas)



Altere o fusor se um desses defeitos repetidos aparecer na página impressa.

95,0 mm
(3,74 polegadas)



146,7 mm
(5,78 polegadas)

