

打印缺陷指南


重复缺陷的检测

将打印作业上的一组重复缺陷与其中一条垂直线上的标记相比较。与打印作业上的缺陷最匹配的线条指出哪个特定部件可能造成此缺陷。

注意：确认在打印机中对 PDF 菜单中的“缩放以适合”的当前选择被设置为“否”，使得标尺以正确的尺寸打印。

更换与显示此缺陷的颜色相对应的打印碳粉盒。

94.2 毫米 37.7 毫米 41.6 毫米 42.7 毫米
(3.71 英寸) (1.48 英寸) (1.64 英寸) (1.68 英寸)



如果在打印页上出现这些缺陷之一，请更换转印模块。如果在打印页上出现这些重复缺陷之一，请更换定影器。


47.1 毫米
(1.85 英寸)




59.7 毫米
(2.35 英寸)



42.2 毫米
(1.66 英寸)



95.0 毫米
(3.74 英寸)



146.7 毫米
(5.78 英寸)

