

Imprimindo

Manuseio do papel

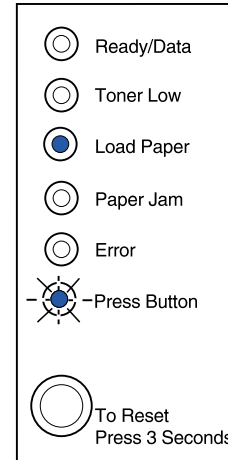
Manutenção

Solução de problemas

Administração

Índice remissivo

Imprimir nos dois lados do papel reduz os custos da impressão. Selecione Duplex no driver de sua impressora para formatar seu trabalho para imprimir cada página diferente do documento primeiro. Depois que o primeiro lado de seu trabalho for impresso, a luz Carregar papel se acenderá e a luz Pressionar botão piscará. Siga as instruções do menu pop-up do seu driver para imprimir o verso correspondente de cada página.



Embora você possa utilizar a bandeja 1 ou a bandeja opcional 2 para imprimir o primeiro lado do trabalho duplex, utilize somente a bandeja 1 para imprimir o segundo lado.



Imprimindo

Manuseio do papel

Manutenção

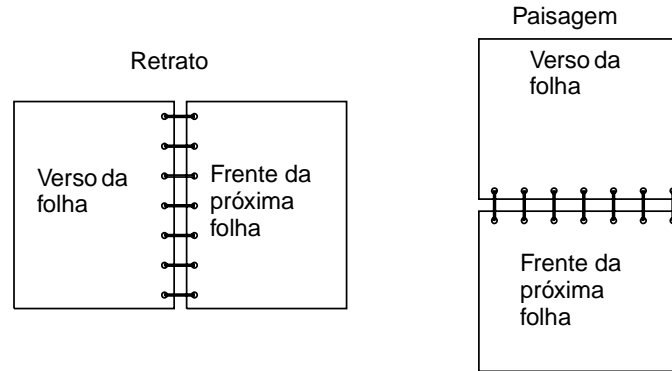
Solução de problemas

Administração

Índice remissivo

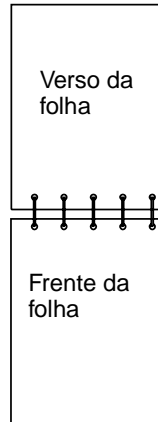
Também é possível escolher como deseja que seu trabalho seja encadernado: Borda vertical ou Borda horizontal.

Borda vertical significa que as páginas são ligadas na borda longa da página (borda esquerda para retrato, borda superior para paisagem).

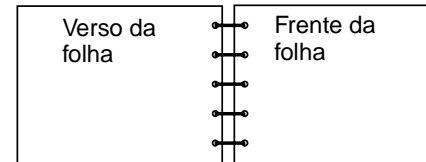


Borda horizontal significa que as páginas estão ligadas ao longo da borda curta da página.

Retrato



Paisagem



Imprimindo

Manuseio do papel

Manutenção

Solução de problemas

Administração

Índice remissivo

